

# 2016


ПРОМЕЖУТОЧНЫЙ ОТЧЕТ РУКОВОДСТВА

ГРУППЫ АД ПЛАСТИК И ОБЩЕСТВА АО АД ПЛАСТИК СОЛИН

ЗА ПЕРВЫЕ ТРИ МЕСЯЦА 2016 ГОДА



AD Plastik



# Содержание

<b>A</b>	<b>Отчет руководства Группы АД Пластик и Общества АО АД Пластик Солин за период 1.1. - 31.3.2016 года</b>	<b>4</b>
	Продажа, EBITDA и чистая прибыль	5
	Комментарий Маринко Дошена, председателя Правления	6
	Финансовые результаты за первые три месяца	7
	Ключевые показатели АД Пластик Группы 01.01. - 31.03.2016 года	8
	Доходы от продаж по рынкам продаж АД Пластик Группы, без аффилированных обществ	8
	АД Пластик Группа с консолидацией принадлежащей ей доли собственности в аффилированных обществах	10
<b>B</b>	<b>Финансовые отчеты Группы АД Пластик</b>	<b>11</b>
	Баланс	13
	Отчет о прибылях и убытках	15
	Денежный поток (косвенный метод)	17
	Отчет об изменениях капитала	18
<b>C</b>	<b>Финансовые отчеты Общества АД Пластик</b>	<b>19</b>
	Баланс	21
	Отчет о прибылях и убытках	23
	Денежный поток (косвенный метод)	25
	Отчет об изменениях капитала	26
<b>D</b>	<b>Заявление руководства об ответственности</b>	<b>27</b>



## А

# Отчет руководства

## Группы АД Пластик и Общества АО АД Пластик Солин за период 1.1.-31.3.2016 года

Продажа, EBITDA и чистая прибыль	5
Комментарий Маринко Дошена, председателя Правления	6
Финансовые результаты за первые три месяца	7
Ключевые показатели АД Пластик Группы 01.01. - 31.03.2016 года	8
Доходы от продаж по рынкам продаж АД Пластик Группы, без аффилированных обществ	8
АД Пластик Группа с консолидацией принадлежащей ей доли собственности в аффилированных обществах	10



# Продажа, EBITDA и чистая прибыль

## Операционные доходы

**258,1** миллионов кун

**-1,3%** по сравнению с первыми тремя месяцами 2015 года

## Прибыль до вычета процентов, налогов и амортизации (EBITDA)

**35,9** миллионов кун

**+12,3%** по сравнению с первыми тремя месяцами 2015 года

## Чистая прибыль

**14,6** миллионов кун

**+1,7%** по сравнению с первыми тремя месяцами 2015 года

# Комментарий Маринко Дошена, председателя Правления



Наша деятельность все еще сфокусирована на росте на существующих рынках и управлении операционными и финансовыми рисками и на оптимизации деятельности. В первом квартале 2016 года полученные операционные доходы АД Пластик Группы составляли 258 миллионов кун и они оказались на уровне запла-

нированных операционных доходов и по сравнению с аналогичным периодом прошлого года снизились на 1,3%. Стабильное производство и выполненные оперативные планы всех ключевых покупателей являются основной причиной продаж, которые оказались практически на уровне прошлого года.

Достигнутые результаты в указанном периоде, которые оказались на уровне утвержденного бизнес-плана, дают нам основания радоваться, но не расслабиться.

Операционные расходы постоянно снижаются, так что чистая прибыль АД Пластик Группы увеличилась по сравнению с аналогичным периодом прошлого года. Одной из главных целей в 2016 году является дальнейшее повышение эффективности производства и оптимизация деятельности, которые обеспечат непрерывность роста EBITDA маржи и позволят снижать обязательства по кредитам в будущем.

В первом квартале отмечается рост операционной рентабельности во всех заводах по сравнению с аналогичным периодом прошлого года, но и по сравнению с поставленным бизнес-планом. Они также являются основным драйвером роста EBITDA маржи.

Мы уверены, что мы достигнем бизнес-целей и выполним планы, к удовольствию всех наших заинтересованных сторон.

Маринко Дошен  
председатель Правления

## Финансовые результаты за первые три месяца

В отчетном периоде АД Пластик Группа, членами которой являются: АО АД Пластик Хорватия, АДП ООО Сербия, АД Пластик ООО Словения, АО АД Пластик Россия, ЗАО АД Пластик Калуга, Россия (далее по тексту: АД Пластик Группа), вопреки сложным экономическим условиям в Хорватии и регионе, а особенно на рынке Российской Федерации, зафиксировала результаты деятельности в соответствии с утвержденным бизнес-планом. По отношению к аналогичному периоду прошлого года операционные доходы АД Пластик Группы снизились на 1,3%, а операционные доходы АО АД Пластик снизились на 6,7 %.

В первом квартале 2015 года проект Edison в большей степени являлся причиной увеличения доходов, а в 2016 году проект стабилизировался с чуть меньшим количеством по отношению ко количеству в начальной фазе серийного производства.

В первом квартале 2016 года АД Пластик Группа получила операционный доход в размере 258 млн. кун, а это на уровне запланированного операционного дохода. Операционные расходы постоянно снижаются, а это влияет на рост переменной валовой маржи.

ЕБИТДА составляет 35,9 млн. кун и оказалась на уровне запланированной. Она увеличилась на 12,3% по отношению к аналогичному периоду предыдущего года (32,0 млн. кун). Несмотря на незначительное снижение объемов продаж, показатели роста ЕБИТДА отражают постоянное повышение эффективности управления затратами Группы, а полученная прибыль Группы отражает дальнейшее повышение рентабельности, несмотря на снижение реализации.

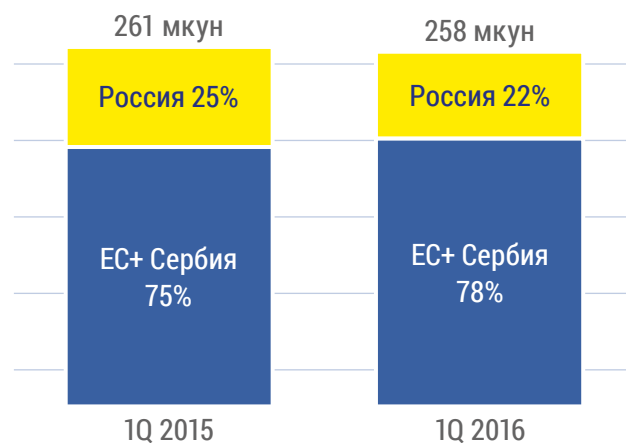
Чистая прибыль АД Пластик Группы получена в размере 14,6 млн. кун, что совпадает с планом, а несмотря на снижение реализации она оказалась больше прибыли, полученной за аналогичный период прошлого года. В оставшейся части года фокус остается на дальнейшем повышении эффективности управления затратами, так что можем ожидать продолжение данного тренда в отношении результата.

# Ключевые показатели АД Пластик Группы 01.01. - 31.03.2016 г.

Ключевые показатели	1Q 2015	1Q 2016	1Q2016/1Q2015
Операционные доходы (в тыс. кун)	261.404	258.147	98,75
ЕВITDA (в тыс. кун)	31.978	35.910	112,30
ЕВITDA маржа	12,23%	13,91%	
Чистая прибыль (в тыс. кун)	14.315	14.557	101,70

## Доходы от продаж по рынкам продаж АД Пластик Группы, без аффилированных обществ

- Доходы АД Пластик Группы на рынках ЕС и Сербии выросли на 3,8%,
- Доходы АД Пластик Группы в России снизились на 16,02%.



## Финансовое положение АД Пластик Группы

Тренд улучшения финансового положения АО АД Пластик и АД Пластик Группы, который начался в 2015 году, продолжается и в первом квартале 2016 года. Денежные потоки и ликвидность компании стабильны. В течение 2016 года мы не ожидаем значительных инвестиций, кроме инвестиций с быстрой окупаемостью в повышение эффективности. В течение 2015 года были предприняты значительные усилия по сокращению задолженности по кредитам АД Пластик Группы и по переводу краткосрочных финансовых обязательств в долгосрочные.

В течение 2015 года АО АД Пластик перевел одну часть краткосрочных обязательств перед банками в долгосрочные и таким образом улучшил структуру баланса. В 2016 году планируются дальнейшие действия по оптимизации финансовых расходов. По отношению к 31.3.2015 года задолженность по кредитам снизилась на 60 млн. кун.



# Доходы от продаж по рынкам продаж АД Пластик Группы, без аффилированных обществ

## Рынок ЕС и Сербии

Solin, Zagreb, Mladenovac

Для рынков ЕС и Сербии продукция изготавливается на заводах в Солине и Загребе в Хорватии и на заводе в Младеновце в Сербии. Деятельность в Хорватии и Сербии уже третий год подряд оказывает значительное положительное влияние на операционный результат АД Пластик Группы.

В первом квартале 2016 года операционные доходы в Хорватии и Сербии увеличились на 3,8% по отношению к аналогичному периоду предыдущего года. Увеличение объема производства является результатом повышения уровня использования производственных мощностей и начала серийных поставок новых проектов в Сербии. Реализация продаж оказалась на уровне плана.

## Рынок России (субсидиарные общества)

Vintai (Togliatti), Kaluga

Общее производство и продажа заводов в пос. Винтай и г. Калуга предназначены для рынка в России. Продажи за первые три месяца 2016 года на рынке России незначительно увеличились по отношению к плану, несмотря на то, что общие доходы по отношению к первому кварталу 2016 года снизились на 16,0%.

Реализация запланированной EBITDA маржи и незначительно лучшего чистого результата заводов является результатом постоянных сбережений в отношении операционных затрат и ежемесячного согласования продажных цен с изменениями курса евро и российского рубля.

За первые три месяца 2016 общества в составе АД Пластик Группы, которые ведут свою деятельность на рынке Российской Федерации, зафиксировали положительные результаты деятельности и доходы, которые выросли по отношению к плану, а это указывает на стабилизацию деятельности на данном рынке, но объем производства все еще является низким, а уровень использования производственных мощностей является недостаточным.

# АД Пластик Группа с консолидацией принадлежащей ей доли собственности в аффилированных обществах

Еуро АПС,  
ФАДП Холдинг,  
Центр по исследованию и  
разработке автомобильной  
промышленности

С целью получения более четкой картины о деятельности АД Пластик Группы мы составили сокращенный консолидированный отчет о прибылях и убытках за первые три месяца 2015г. и 2016г. АД Пластик Группы с консолидированным отчетом о прибылях и убытках аффилированных обществ Еуро АПС Румыния, ФАДП Россия и Центр по исследованию и разработке автомобильной промышленности Хорватия, в которых доля собственности АО АД Пластик составляет 50%, 40%, то есть 24%.

## Отчет о прибылях и убытках АД Пластик Группы

с консолидацией принадлежащей ей доли собственности в Еуро АПС, ФАДП и Центре по исследованию и разработке автомобильной промышленности за первые три месяца 1Q 2015г. и 1Q 2016 г. в тыс. кун

Статьи	1Q 2015.	1Q 2016.	Индекс
<b>ОПЕРАЦИОННЫЕ ДОХОДЫ</b>	<b>376.555</b>	<b>368.687</b>	<b>98</b>
<b>ОПЕРАЦИОННЫЕ РАСХОДЫ</b>	<b>352.165</b>	<b>337.112</b>	<b>96</b>
Расходы на материалы	236.584	224.122	95
Расходы на персонал	60.078	57.500	96
Амортизация	21.046	21.530	102
Прочие расходы	34.458	33.961	99
<b>ФИНАНСОВЫЕ ДОХОДЫ</b>	<b>37.984</b>	<b>12.708</b>	<b>33</b>
<b>ФИНАНСОВЫЕ РАСХОДЫ</b>	<b>45.468</b>	<b>27.726</b>	<b>61</b>
<b>ОБЩИЕ ДОХОДЫ</b>	<b>414.539</b>	<b>381.395</b>	<b>92</b>
<b>ОБЩИЕ РАСХОДЫ</b>	<b>397.633</b>	<b>364.838</b>	<b>92</b>
Прибыль до налогообложения	16.906	16.557	98
Налог на прибыль	2.591	2.000	77
<b>ПРИБЫЛЬ ПЕРИОДА</b>	<b>14.315</b>	<b>14.557</b>	<b>102</b>
<b>ЕБИТДА</b>	<b>45.435</b>	<b>53.105</b>	<b>117</b>

У аффилированных обществ нет финансовых обязательств по кредитам перед внешними субъектами, кроме обязательств по кредитам, полученным от собственников.

Как видно из таблицы, операционные доходы АД Пластик Группы с консолидированной принадлежащей ей доли участия в Еуро АПС, ФАДП и Центре по исследованию и разработке автомобильной промышленности незначительно снизились на 2% по отношению к аналогичному периоду прошлого года. ЕБИТДА в том же периоде выросла на 17% по отношению к аналогичному периоду предыдущего года и составляла всего 53,1 миллионов кун.

Результаты аффилированных обществ ЕАПС Румыния, ФАДП Холдинг Франция и Центр по исследованию и разработке автомобильной промышленности Хорватия включены в результат Группы по методу доли.

На 31.3.2016 года Группа вместе с аффилированными обществами насчитывала 2.929 работников, а них 1.200 работало в материнской компании в Хорватии.

# В

## Финансовые отчеты

### АД Пластик Группы

Баланс	13
Отчет о прибылях и убытках	15
Денежный поток (косвенный метод)	17
Отчет об изменениях капитала	18



# Приложение 1

Финансовые отчеты АД Пластик Группы

Отчетный период: 01.01.2016. по 31.03.2016.

## Квартальный финансовый отчет предпринимателя -TFI-POD

Идентификационный номер (МБ):	03440494	
Идентификационный номер субъекта (МБС):	060007090	
Личный идентификационный номер (ОИБ):	48351740621	
Фирма эмитент:	АО АД ПЛАСТИК	
Почтовый индекс и город:	21210	Солин
Улица и номер дома:	Матошева 8	
Электронный адрес:	adplastik@adplastik.hr	
Интернет-адрес:	www.adplastik.hr	
Код и наименование муниципалитета/города:	406, Солин	
Код и наименование области:	17	Сплитско-далматинска
Число работников (на конец квартала):	2.929	
Консолидированный отчет:	ДА	Код по НКД: 2932

Фирмы субъекта консолидации (Согласно МСФИ):	Местонахождение:	МБ:
АО АД ПЛАСТИК	Солин, Хорватия	3440494
АО АД ПЛАСТИК	Самара, Российская Фед.	1036300221935
ООО АД ПЛАСТИК	Ново Место, Словения	1214985000
ЗАО АД ПЛАСТИК КАЛУГА	Калуга, Российская Фед.	1074710000320
ООО АДП	Младеновац, Сербия	20787538

Бухгалтерский сервис:

Контактное лицо:	Марица Якелич	
(написать только имя и фамилию контактного лица)		
Телефон:	021/206-660	
Телефакс:	021/275-660	
Электронный адрес:	marica.jakelic@adplastik.hr	
Имя и фамилия:	Катия Клепо	
	(уполномоченное лицо)	

### Документация для публикации

1. Финансовые отчеты (баланс, отчет о прибылях и убытках, отчет о движении денежных средств, отчет об изменениях капитала и примечания к финансовым отчетам)
2. Промежуточные отчеты деятельности
3. Заявление лица, ответственных за составление годовых отчетов

М.П.

(подпись уполномоченного лица)



Наименование позиции		АОП обозн.	Предыдущий период	Текущий период
1		2	3	4
<b>АКТИВЫ</b>				
<b>A</b>	<b>ЗАДОЛЖЕННОСТИ ПО ЗАРЕГИСТРИРОВАННОМУ НО НЕ ОПЛАЧЕН. КАПИТАЛУ</b>	<b>001</b>		
<b>B</b>	<b>ДОЛГОСРОЧНОЕ ИМУЩЕСТВО (003+010+020+029+033)</b>	<b>002</b>	<b>1.005.948.798</b>	<b>974.369.311</b>
	<b>I. НЕМАТЕРИАЛЬНЫЕ АКТИВЫ (004 до 009)</b>	<b>003</b>	<b>133.591.715</b>	<b>128.389.810</b>
	1 Расходы на развитие	004	80.546.532	75.683.307
	2 Концессии, патенты, лицензии, марки товаров и услуг, софтвер и прочие права	005	3.564.101	3.351.462
	3 <i>Goodwill</i>	006	7.612.311	7.810.863
	4 Предоплата для нематериальных активов	007		
	5 Нематериальные активы в подготовке	008	38.230.588	38.093.209
	6 Прочие нематериальные активы	009	3.638.183	3.450.969
	<b>II. МАТЕРИАЛЬНЫЕ АКТИВЫ (011 до 019)</b>	<b>010</b>	<b>695.403.772</b>	<b>686.588.815</b>
	1 Земельные участки	011	141.133.105	141.255.213
	2 Строительные объекты	012	261.882.421	261.105.489
	3 Станки и оборудование	013	266.826.200	257.731.176
	4 Приборы, цеховой инвентарь и транспортное имущество	014	14.919.960	14.112.957
	5 Биологические активы	015		
	6 Предоплаты для материалных активов	016	23.415	98.725
	7 Материальные активы в подготовке	017	10.543.917	12.219.965
	8 Прочая материальные активы	018	74.754	65.290
	9 Инвестиции в недвижимость	019		
	<b>III. ДОЛГОСРОЧНЫЕ ФИНАНСОВЫЕ АКТИВЫ (021 до 028)</b>	<b>020</b>	<b>132.592.958</b>	<b>118.529.632</b>
	1 Доли (акции) в дочерних предприятиях	021		
	2 Кредиты выданные дочерним предприятиям	022		
	3 Доли участия (доли)	023	86.507.627	81.753.803
	4 Кредиты выданные предприятиям в котрых имеются доли участия	024	37.733.977	28.440.937
	5 Инвестиции в ценные бумаги	025	61.700	190.200
	6 Выданные кредиты, депозиты и проч.	026	8.289.654	8.144.692
	7 Прочие финансовые активы	027		
	8 Инвестиции, которые рассчитываются методом долей	028		
	<b>IV. ЗАДОЛЖЕННОСТИ (29 до 032)</b>	<b>029</b>	<b>14.175.985</b>	<b>14.175.985</b>
	1 Задолженности дочерних предприятий	030		
	2 Задолженности по кредиту на основании продажи	031		
	3 Прочие задолженности	032	14.175.985	14.175.985
	<b>V. ОТСРОЧЕННЫЕ НАЛОГОВЫЕ АКТИВЫ</b>	<b>033</b>	<b>30.184.368</b>	<b>26.685.069</b>
<b>C</b>	<b>КРАТКОСРОЧНЫЕ АКТИВЫ (035+043+050+058)</b>	<b>034</b>	<b>294.238.847</b>	<b>341.865.098</b>
	<b>I. ЗАПАСЫ (036 до 042)</b>	<b>035</b>	<b>97.786.225</b>	<b>92.023.959</b>
	1 Сырье и материалы	036	65.038.743	60.315.051
	2 Производство в процессе	037	4.263.670	6.105.409
	3 Готовая продукция	038	18.576.488	15.904.596
	4 Товары для продажи	039	9.907.324	9.698.903
	5 Предоплата для запасов	040		
	6 Долгосрочные активы предназначенные для продажи	041		
	7 Биологические активы	042		
	<b>II. ЗАДОЛЖЕННОСТИ (044 до 049)</b>	<b>043</b>	<b>177.953.111</b>	<b>230.761.368</b>
	1 Задолженности дочерних предприятий	044		
	2 Задолженности потребителей	045	137.336.315	152.960.922
	3 Задолженности участвующих предприятий	046	6.408.483	28.199.248
	4 Задолженности рабочих и членов предприятия	047	382.197	420.178
	5 Задолженности государства и других органов	048	10.182.444	18.931.727
	6 Прочие задолженности	049	23.643.672	30.249.293
	<b>III. КРАТКОСРОЧНЫЕ ФИНАНСОВЫЕ АКТИВЫ (051 до 057)</b>	<b>050</b>	<b>6.115.737</b>	<b>6.790.378</b>
	1 Доли (акции) в дочерних предприятиях	051		
	2 Выданные кредиты дочерним предприятиям	052		
	3 Долевое участие (доли)	053		
	4 Кредиты выданные предприятиям в которых существует долевое участие	054		
	5 Инвестиции в ценные бумаги	055		
	6 Выданные кредиты, депозиты и пр.	056	6.115.737	6.790.378
	7 Прочие финансовые активы	057		
	<b>IV. ДЕНЬГИ В БАНКЕ И КАССЕ</b>	<b>058</b>	<b>12.383.774</b>	<b>12.289.393</b>
<b>D</b>	<b>ВЫПЛАЧЕННЫЕ ЗАТРАТЫ БУДУЩЕГО ПЕРИОДА И РАСЧИТАННЫЕ ПИХОДЫ</b>	<b>059</b>	<b>45.189.479</b>	<b>43.821.468</b>
<b>E</b>	<b>ИТОГО АКТИВ (001+002+034+059)</b>	<b>060</b>	<b>1.345.377.124</b>	<b>1.360.055.877</b>
<b>F</b>	<b>ВНЕБАЛАНСНЫЕ ЗАПИСИ</b>	<b>061</b>	<b>29.591.225</b>	<b>30.045.138</b>

# Баланс

состояние на день 31.03.2016., налогоплательщик: АД Пластик Группа

Наименование позиции		АОП обозн.	Предыдущий п. (neto)	Текущий период (neto)
1		2	3	4
<b>ПАССИВ</b>				
<b>A</b>	<b>КАПИТАЛ И РЕЗЕРВЫ (063+064+065+071+072+075+078)</b>	<b>062</b>	<b>622.955.516</b>	<b>647.102.674</b>
	I. УСТАВНОЙ (РЕГИСТРИРОВАННЫЙ) КАПИТАЛ	063	419.958.400	419.958.400
	II. КАПИТАЛЬНЫЕ РЕЗЕРВЫ	064	183.481.905	183.472.152
	III. РЕЗЕРВЫ ИЗ ПРИБЫЛИ (066+067-068+069+070)	065	31.549.516	31.549.521
	1 Законные резервы	066	6.139.440	6.139.445
	2 Резервы для собственных аукций	067	3.107.594	3.246.712
	3 Собственные акции и доли (вычет)	068	3.107.594	3.246.712
	4 Уставные резервы	069	0	
	5 Прочие резервы	070	25.410.076	25.410.076
	IV. ПЕРЕОЦЕНЕННЫЕ РЕЗЕРВЫ	071	-72.895.692	-65.867.729
	V. ЗАДЕРЖАННАЯ ПРИБЫЛЬ И ПЕРЕНЕСЕННЫЙ УБЫТОК (073-074)	072	14.641.039	63.435.966
	1 Задержанная прибыль	073	14.641.039	63.435.966
	2 Перенесенный убыток	074		
	VI. ПРИБЫЛЬ ИЛИ УБЫТОК РАБОЧЕГО ГОДА (076-077)	075	46.225.069	14.557.133
	1 Прибыль рабочего года	076	46.225.069	14.557.133
	2 Убыток рабочего года	077		
	VII. ИНТЕРЕСЫ МЕНЬШИНСТВА	078	-4.721	-2.769
<b>B</b>	<b>РЕЗЕРВЫ (080 до 082)</b>	<b>079</b>	<b>9.459.516</b>	<b>7.873.744</b>
	1 Резервы для пенсии, выходных пособий и прочие обязательства	080	1.724.443	1.724.443
	2 Резервы для налоговых обязательств	081	0	
	3 Другие резервы	082	7.735.073	6.149.301
<b>C</b>	<b>ДОЛГОСРОЧНЫЕ ОБЯЗАТЕЛЬСТВА (084 до 092)</b>	<b>083</b>	<b>298.864.762</b>	<b>298.055.121</b>
	1 Обязательства перед дочерними обществами	084		
	2 Обязательства по кредитам, депозитам и пр.	085		
	3 Обязательства перед банками и другими финансовыми институтами	086	262.592.153	262.572.509
	4 Обязательства по предоплатам	087		
	5 Обязательства перед поставщиками	088	28.487.988	28.034.690
	6 Обязательства по ценным бумагам	089		
	7 Обязательства перед предприятиями в которых существует доли участия	090		
	8 Прочие долгосрочные обязательства	091		
	9 Отсроченная налоговая обязанность	092	7.784.621	7.447.922
<b>D</b>	<b>КРАТКОСРОЧНЫЕ ОБЯЗАТЕЛЬСТВА (094 до 105)</b>	<b>093</b>	<b>396.477.901</b>	<b>391.331.450</b>
	1 Обязательства перед дочерними предприятиями	094		
	2 Обязательства по кредитам, депозитам и пр.	095	1.983.051	1.956.736
	3 Обязательство перед банками и прочими финансовыми учреждениями	096	161.117.273	151.188.752
	4 Обязательства по предоплате	097	23.613.360	22.201.248
	5 Обязательства перед поставщиками	098	180.510.796	185.453.519
	6 Обязательства по ценным бумагам	099		
	7 Обязательства перед предприятиями в которых существует доли участия	100	896.374	678.492
	8 Обязательства перед работниками	101	9.898.976	9.938.241
	9 Обязательства по налогам, взносам и прочим выплатам	102	15.041.837	15.833.931
	10 Обязательства по долям в результате	103	27.856	27.856
	11 Обязательства по долгосрочным активам предназначенным для продажи	104		
	12 Прочие краткосрочные обязательства	105	3.388.378	4.052.675
<b>E</b>	<b>ОТСРОЧЕННЫЕ ВЫПЛАТЫ ЗАТРАТ И ПРИХОД БУДУЩЕГО ПЕРИОДА</b>	<b>106</b>	<b>17.619.429</b>	<b>15.692.888</b>
<b>F</b>	<b>ИТОГО - ПАССИВ (062+079+083+093+106)</b>	<b>107</b>	<b>1.345.377.124</b>	<b>1.360.055.877</b>
<b>G</b>	<b>ВНЕБАЛАНСОВЫЕ ЗАПИСИ</b>	<b>108</b>	<b>29.591.225</b>	<b>30.045.138</b>

ДОПОЛНЕНИЯ К БАЛАНСУ (заполняет предприниматель, который составляет консолидированный финансовый отчет)

<b>A</b>	<b>КАПИТАЛ И РЕЗЕРВЫ</b>			
	1 Относится к держателям капитала материнской компании	109	622.960.237	647.105.443
	2 Относится к миноритарным собственникам	110	-4.721	-2.769

# Отчет о прибылях и убытках

в период с 01.01.2016. по 31.03.2016  
налогоплательщик: АД Пластик Группа

	Название статьи 1	АОП обозн. 2	Предыдущий период		Текущий период	
			Совокупно 3	Квартал 4	Совокупно 5	Квартал 6
I.	<b>ПРИХОДЫ ДЕЯТЕЛЬНОСТИ (112+113)</b>	111	261.404.759	261.404.759	258.147.126	258.147.126
	1 Приходы от продаж	112	259.519.342	259.519.342	251.339.669	251.339.669
	2 Прочие приходы деятельности	113	1.885.417	1.885.417	6.807.457	6.807.457
II.	<b>РАСХОДЫ ДЕЯТЕЛЬНОСТИ (115+116+120+124+125+126+129+130)</b>	114	247.198.632	247.198.632	241.138.447	241.138.447
	1 Изменение стоимости запасов в процессе производства и готовой продукции	115	4.712.695	4.712.695	1.198.904	1.198.904
	2 Материальные затраты (117 до 119)	116	160.546.409	160.546.409	159.040.772	159.040.772
	a Затраты сырья и материалов	117	131.982.137	131.982.137	125.592.882	125.592.882
	b Затраты проданного товара	118	13.446.386	13.446.386	14.633.707	14.633.707
	c Прочие внешние затраты	119	15.117.886	15.117.886	18.814.183	18.814.183
	3 Затраты персонала (121 до 123)	120	44.589.115	44.589.115	41.736.714	41.736.714
	a Нетто заработная плата и дневные выплаты	121	27.469.149	27.469.149	25.588.511	25.588.511
	b Затраты налога и взносов из заработной платы	122	9.546.630	9.546.630	9.280.228	9.280.228
	c Взносы на заработную плату	123	7.573.336	7.573.336	6.867.975	6.867.975
	4 Амортизация	124	17.771.554	17.771.554	18.900.994	18.900.994
	5 Прочие затраты	125	17.939.641	17.939.641	13.998.093	13.998.093
	6 Стоимостное сопоставление (127+128)	126				
	a долгосрочные активы (кроме финансовых активов)	127				
	b краткосрочные активы (кроме финансового имущества)	128				
	7 Резервы	129			2.341	2.341
	8 Прочие расходы деятельности	130	1.639.218	1.639.218	6.260.629	6.260.629
III.	<b>ФИНАНСОВЫЕ ПРИХОДЫ (132 до 136)</b>	131	40.057.573	40.057.573	13.835.772	13.835.772
	1 Проценты, курсовые разницы, дивиденды и аналогичные приходы от сотрудничества с дочерними компаниями	132	26.658.626	26.658.626	8.885.930	8.885.930
	2 Проценты, курсовые разницы, дивиденды и аналогичные приходы от сотрудничества с несвязанными предприятиями и другими субъектами	133	11.397.655	11.397.655	3.805.755	3.805.755
	3 Часть прихода от дочерних предприятий и долей участия	134	2.001.292	2.001.292	1.144.086	1.144.086
	4 Нереализованные доходы (приходы) от финансовых активов	135				
	5 Прочие финансовые приходы	136				
IV.	<b>ФИНАНСОВЫЕ РАСХОДЫ (138 до 141)</b>	137	44.360.297	44.360.297	26.708.125	26.708.125
	1 Проценты, курсовые разницы, дивиденды и аналогичные расходы от сотрудничества с дочерними компаниями	138	29.279.566	29.279.566	11.066.998	11.066.998
	2 Проценты, курсовые разницы, дивиденды и аналогичные расходы от сотрудничества с несвязанными предприятиями и другими субъектами	139	15.000.453	15.000.453	15.641.127	15.641.127
	3 Нереализованные убытки (расходы) от финансовых активов	140				
	4 Прочие финансовые расходы	141	80.278	80.278		
V.	<b>ДОЛЯ В ПРИБЫЛИ ОТ ДОЧЕРНИХ ПРЕДПРИЯТИЙ</b>	142	10.261.104	10.261.104	10.462.685	10.462.685
VI.	<b>ДОЛЯ В УБЫТКАХ ОТ ДОЧЕРНИХ ПРЕДПРИЯТИЙ</b>	143	5.849.808	5.849.808		
VII.	<b>ВНЕОЧЕРЕДНЫЕ - ПРОЧИЕ ПРИХОДЫ</b>	144				
VIII.	<b>ВНЕОЧЕРЕДНЫЕ - ПРОЧИЕ РАСХОДЫ</b>	145				
IX.	<b>ИТОГО ПРИХОДЫ (111+131+142 + 144)</b>	146	311.723.436	311.723.436	282.445.583	282.445.583
X.	<b>ИТОГО РАСХОДЫ (114+137+143 + 145)</b>	147	297.408.737	297.408.737	267.846.572	267.846.572
XI.	<b>ПРИБЫЛЬ И УБЫТОК ДО НАЛОГООБЛОЖЕНИЯ (146-147)</b>	148	14.314.699	14.314.699	14.599.011	14.599.011
	1 Прибыль до налогообложения (146-147)	149	14.314.699	14.314.699	14.599.011	14.599.011
	2 Убыток до налогообложения (147-146)	150				
XII.	<b>НАЛОГ НА ПРИБЫЛЬ</b>	151			41.035	41.035
XIII.	<b>ПРИБЫЛЬ ИЛИ УБЫТОК ЗА ПЕРИОД (148-151)</b>	152	14.314.699	14.314.699	14.557.976	14.557.976
	1 Прибыль за период (149-151)	153	14.314.699	14.314.699	14.557.976	14.557.976
	2 Убыток за период (151-148)	154				

# Отчет о прибылях и убытках

в период с 01.01.2016. по 31.03.2016  
налогоплательщик: АД Пластик Группа

Название статьи 1	АОП обозн. 2	Предыдущий период		Текущий период	
		Совокупно 3	Квартал 4	Совокупно 5	Квартал 6

ДОПОЛНЕНИЕ РПУ (заполняет предприниматель, который составляет консолидированный финансовый отчет)

XIV.	ПРИБЫЛЬ ИЛИ УБЫТОК ЗА ПЕРИОД					
1	Относится к держателям капитала материнской компании	155	14.312.145	14.312.145	14.557.133	14.557.133
2	Относится к миноритарным собственникам	156	2.554	2.554	843	843

ОТЧЕТ О ПРОЧЕЙ СОВОКУПНОЙ ПРИБЫЛИ (заполняет предприниматель который обязан применять МСФО)

I.	ПРИБЫЛЬ ИЛИ УБЫТОК ПЕРИОДА (= 152)	157	14.314.699	14.314.699	14.557.976	14.557.976
II.	ПРОЧАЯ СОСОВОКУПНАЯ ПРИБЫЛЬ/УБЫТОК ДО НАЛОГООБЛОЖЕН. (159 до 165)	158	3.386.923	3.386.923	7.403.558	7.403.558
1	Курсовые разницы в перерасчете зарубежной деятельности	159	-64.099.663	-64.099.663	10.070.335	10.070.335
2	Изменение резервов переоценки долгосрочных материальных и нематериальных активов	160	67.486.586	67.486.586	-2.666.776	-2.666.776
3	Прибыль и убыток возникающие от переоценки финансовых активов в наличии для продажи	161				
4	Прибыль или убыток от эффективной защиты денежных потоков	162				
5	Прибыль или убыток от эффективной защиты нетто инвестиций за рубежом	163				
6	Доли в остальной совокупной прибыли/убытке дочерних предприятий	164				
7	Актуарные прибыли / убытки по планам с установленными выплатами	165				
III.	НАЛОГ НА ПРОЧУЮ СОВОКУПНУЮ ПРИБЫЛЬ ЗА ПЕРИОД	166	637.017	637.017	1.482.293	1.482.293
IV.	НЕТТО ПРОЧАЯ СОВОКУПНАЯ ПРИБЫЛЬ ИЛИ УБЫТОК ЗА ПЕРИОД (158-166)	167	2.749.906	2.749.906	5.921.265	5.921.265
V.	СОВОКУПНАЯ ПРИБЫЛЬ ИЛИ УБЫТОК ЗА ПЕРИОД (157+167)	168	17.064.605	17.064.605	20.479.242	20.479.242

ДОПОЛНЕНИЕ к Отчету о прочей совокупной прибыли (заполняет предприниматель, который составляет консолидированный финансовый отчет)

VI.	СОВОКУПНАЯ ПРИБЫЛЬ ИЛИ УБЫТОК ЗА ПЕРИОД					
1	Относится к держателям капитала материнской компании	169	17.065.997	17.065.997	20.476.495	20.476.495
2	Относится к миноритарным собственникам	170	-1.392	-1.392	2.747	2.747



# Отчет о движении денежных средств

## Косвенный метод

в период с 01.01.2016. по 31.03.2016.  
налогоплательщик: АД Пластик Группа

Название статьи 1	АОП обозн. 2	Предыдущий период 3	Текущий период 4
<b>ДЕНЕЖНЫЙ ПОТОК ОТ ДЕЛОВОЙ ДЕЯТЕЛЬНОСТИ</b>			
1 Прибыль до налогообложения	001	14.314.699	14.599.011
2 Амортизация	002	17.771.554	18.900.994
3 Увеличение краткосрочных обязательств	003		
4 Уменьшение краткосрочной дебиторской задолженности	004		
5 Уменьшение запасов	005	941.135	5.762.266
6 Прочее увеличение денежного потока	006	17.341.144	3.499.299
<b>I. Итого увеличение денежного потока от деловой деятельности (001 до 006)</b>	<b>007</b>	<b>50.368.532</b>	<b>42.761.570</b>
1 Уменьшение краткосрочных обязательств	008	40.200.805	8.658.762
2 Увеличение краткосрочной дебиторской задолженности	009	37.882.300	51.440.246
3 Увеличение запасов	010		
4 Прочее уменьшение денежного потока	011	762.266	
<b>II. Итого уменьшение денежного потока от деловой деятельности (008 до 011)</b>	<b>012</b>	<b>78.845.371</b>	<b>60.099.008</b>
<b>A1 НЕТТО УВЕЛИЧЕНИЕ ДЕНЕЖНОГО ПОТОКА ОТ ДЕЛОВОЙ ДЕЯТЕЛЬНОСТИ (007-012)</b>	<b>013</b>	<b>0</b>	<b>0</b>
<b>A2 НЕТТО УМЕНЬШЕНИЕ ДЕНЕЖНОГО ПОТОКА ОТ ДЕЛОВОЙ ДЕЯТЕЛЬНОСТИ (012-007)</b>	<b>014</b>	<b>28.476.839</b>	<b>17.337.438</b>
<b>ДЕНЕЖНЫЙ ПОТОК ОТ ИНВЕСТИЦИОННОЙ ДЕЯТЕЛЬНОСТИ</b>			
1 Денежные поступления от продажи долгосрочного материальн. и нематериальных активов	015		
2 Поступления от продажи акций и долговых инструментов	016		
3 Денежные поступления от процентов	017	427.745	
4 Денежные поступления от дивидендов	018		
5 Другие денежные поступления денежных средств от инвестиционной деятельности	019		
<b>III. Итого денежные поступления от инвестиционной деятельности (015 до 019)</b>	<b>020</b>	<b>427.745</b>	
1 Приобретение основных средств и нематериальных активов	021	24.259.873	4.884.132
2 Приобретение долевых ценных бумаг и долговых инструментов	022		
3 Прочие расходы от инвестиционной деятельности	023		
<b>IV. Итого расходы от инвестиционной деятельности (021 до 023)</b>	<b>024</b>	<b>24.259.873</b>	<b>4.884.132</b>
<b>B1 НЕТТО УВЕЛИЧЕНИЕ ДЕНЕЖНОГО ПОТОКА ОТ ИНВЕСТИЦИОННОЙ ДЕЯТЕЛЬНОСТИ (020-024)</b>	<b>025</b>		
<b>B2 НЕТТО УМЕНЬШЕНИЕ ДЕНЕЖНОГО ПОТОКА ОТ ИНВЕСТИЦИОННОЙ ДЕЯТЕЛЬНОСТИ (024-020)</b>	<b>026</b>	<b>23.832.128</b>	<b>4.884.132</b>
<b>ДЕНЕЖНЫЙ ПОТОК ОТ ФИНАНСОВОЙ ДЕЯТЕЛЬНОСТИ</b>			
1 Поступления от выпуска акций и долговых инструментов	027		
2 Поступления от займов, долговых обязательств, кредитов и других займов	028	35.045.279	12.579.044
3 Прочие доходы от финансовой деятельности	029	19.526.185	9.548.147
<b>V. Итого приходы от финансовой деятельности (027 до 029)</b>	<b>030</b>	<b>54.571.464</b>	<b>22.127.190</b>
1 Расходы на выплату основного капитала кредита и облигаций	031		
2 Расходы на выплату дивидендов	032		
3 Расходы на финансовую аренду	033		
4 Расходы на выкуп собственных акций	034		
5 Прочие расходы от финансовой деятельности	035		
<b>VI. Итого расходы от финансовой деятельности (031 до 035)</b>	<b>036</b>		
<b>C1 НЕТТО УВЕЛИЧЕНИЕ ДЕНЕЖНОГО ПОТОКА ОТ ФИНАНСОВОЙ ДЕЯТЕЛЬНОСТИ (030-036)</b>	<b>037</b>	<b>54.571.464</b>	<b>22.127.190</b>
<b>C2 НЕТТО УМЕНЬШЕНИЕ ДЕНЕЖНОГО ПОТОКА ОТ ФИНАНСОВОЙ ДЕЯТЕЛЬНОСТИ (036-030)</b>	<b>038</b>		
Итого увеличение денежного потока (013 – 014 + 025 – 026 + 037 – 038)	039	2.262.497	
Итого уменьшение денежного потока (014 – 013 + 026 – 025 + 038 – 037)	040		94.381
Денежные средства и их эквиваленты на начало отчетного периода	041	7.805.591	12.383.774
Увеличение денежных средств и их эквивалентов	042	2.262.497	
Уменьшение денежных средств и их эквивалентов	043		94.381
Денежные средства и их эквиваленты на конец отчетного периода	044	10.068.088	12.289.393

# Отчет об изменениях капитала

в период с 01.01.2016. по 31.03.2016.  
налогоплательщик: АД Пластик Группа

Название статьи 1	АОП обозн. 2	Предыдущий период 3	Текущий период 4
1 Зарегистрированный капитал	001	419.958.400	419.958.400
2 Капитальные резервы	002	183.516.707	183.472.152
3 Резервы из прибыли	003	32.061.070	31.546.752
4 Задержанная прибыль или перенесенный убыток	004	34.377.603	63.435.966
5 Прибыль или убыток текущего года	005	14.312.145	14.557.133
6 Переоценка долгосрочного метариальных активов	006		
7 Переоценка нематериальных активов	007		
8 Переоценка финансовых активов, предназначенных для продажи	008		
9 Прочие переоценки	009	-19.753.364	-65.867.729
<b>10 Итого капитал и резервы (АОП 001 до 009)</b>	<b>010</b>	<b>664.472.561</b>	<b>647.102.674</b>
11 Курсовые разницы с нетто инвестиций в деятельность за рубежом	011	-64.099.663	10.070.335
12 Текущие и отсроченные налоги (часть)	012	-637.017	-1.482.293
13 Конфедикальность денежного потока	013		
14 Изменения в принципах бухгалтерского учета	014		
15 Исправление значительных ошибок предыдущего периода	015		
16 Прочие изменения капитала	016	67.486.586	-2.666.776
<b>17 Итого увеличение или уменьшение капитала (АОП 011 до 016)</b>	<b>017</b>	<b>2.749.906</b>	<b>5.921.265</b>
17 а Относящиеся к собственникам капитала материнского общества	018	664.473.903	647.105.443
17 b Относящиеся к миноритарным акционерам	019	-1.342	-2.769

Статьи , которые уменьшают капитал записываются с знаком "-"

Сведения под АОП обозначенные 001 до 009 вписываются по состоянию на день баланса

С

# Финансовые отчеты

## общества АД Пластик

Баланс	21
Отчет о прибылях и убытках	23
Денежный поток (косвенный метод)	25
Отчет об изменениях капитала	26



# Приложение 1

Финансовые отчеты АО АД Пластик

Отчетный период: 01.01.2016. по 31.03.2016.

## Квартальный финансовый отчет предпринимателя -TFI-POD

Идентификационный номер (МБ):	03440494	
Идентификационный номер субъекта (МБС):	060007090	
Личный идентификационный номер (ОИБ):	48351740621	
Фирма эмитент:	АО АД ПЛАСТИК	
Почтовый индекс и город:	21210	Солин
Улица и номер дома:	Матошева 8	
Электронный адрес:	adplastik@adplastik.hr	
Интернет-адрес:	www.adplastik.hr	
Код и наименование муниципалитета/города:	406, Солин	
Код и наименование области:	17	Сплитско-далматинска
Число работников (на конец квартала):	1.200	
Консолидированный отчет:	НЕТ	Код по НКД: 2932

Фирмы субъекта консолидации (Согласно МСФИ): Местонахождение: МБ:

Бухгалтерский сервис:

Контактное лицо: Марица Якелич

(написать только имя и фамилию контактного лица)

Телефон: 021/206-660

Телефакс: 021/275-660

Электронный адрес: marica.jakelic@adplastik.hr

Имя и фамилия: Катия Клепо

(уполномоченное лицо)

### Документация для публикации

1. Финансовые отчеты (баланс, отчет о прибылях и убытках, отчет о движении денежных средств, отчет об изменениях капитала и примечания к финансовым отчетам)
2. Промежуточные отчеты деятельности
3. Заявление лица, ответственных за составление годовых отчетов



М.П.

(подпись уполномоченного лица)

Наименование позиции		АОП обозн.	Предыдущий период	Текущий период
1		2	3	4
<b>АКТИВЫ</b>				
<b>A</b>	<b>ЗАДОЛЖЕННОСТИ ПО ЗАРЕГИСТРИРОВАННОМУ НО НЕ ОПЛАЧЕН. КАПИТАЛУ</b>	<b>001</b>		
<b>B</b>	<b>ДОЛГОСРОЧНОЕ ИМУЩЕСТВО (003+010+020+029+033)</b>	<b>002</b>	<b>1.022.628.683</b>	<b>994.934.569</b>
	<b>I. НЕМАТЕРИАЛЬНЫЕ АКТИВЫ (004 до 009)</b>	<b>003</b>	<b>99.185.975</b>	<b>95.246.485</b>
	1 Расходы на развитие	004	63.178.571	59.401.727
	2 Концессии, патенты, лицензии, марки товаров и услуг, софтвер и прочие права	005	1.403.157	1.309.009
	3 <i>Goodwill</i>	006		
	4 Предоплата для нематериальных активов	007		
	5 Нематериальные активы в подготовке	008	34.604.247	34.535.749
	6 Прочие нематериальные активы	009		
	<b>II. МАТЕРИАЛЬНЫЕ АКТИВЫ (011 до 019)</b>	<b>010</b>	<b>511.441.985</b>	<b>505.239.393</b>
	1 Земельные участки	011	139.976.599	139.976.599
	2 Строительные объекты	012	193.773.750	192.861.072
	3 Станки и оборудование	013	157.835.416	153.317.915
	4 Приборы, цеховой инвентарь и транспортное имущество	014	12.045.278	11.325.000
	5 Биологические активы	015		
	6 Предоплаты для материальных активов	016		
	7 Материальные активы в подготовке	017	7.810.942	7.758.807
	8 Прочая материальные активы	018		
	9 Инвестиции в недвижимость	019		
	<b>III. ДОЛГОСРОЧНЫЕ ФИНАНСОВЫЕ АКТИВЫ (021 до 028)</b>	<b>020</b>	<b>187.263.126</b>	<b>177.953.586</b>
	1 Доли (акции) в дочерних предприятиях	021	44.376.245	44.376.245
	2 Кредиты выданные дочерним предприятиям	022	75.023.792	75.023.792
	3 Доли участия (доли)	023	21.779.205	21.779.205
	4 Кредиты выданные предприятиям в котрых имеются доли участия	024	37.733.977	28.440.937
	5 Инвестиции в ценные бумаги	025	61.700	190.200
	6 Выданные кредиты, депозиты и проч.	026	8.288.207	8.143.207
	7 Прочие финансовые активы	027		
	8 Инвестиции, которые рассчитываются методом долей	028		
	<b>IV. ЗАДОЛЖЕННОСТИ (29 до 032)</b>	<b>029</b>	<b>212.619.383</b>	<b>205.813.345</b>
	1 Задолженности дочерних предприятий	030	198.443.398	191.637.360
	2 Задолженности по кредиту на основании продажи	031		
	3 Прочие задолженности	032	14.175.985	14.175.985
	<b>V. ОТСРОЧЕННЫЕ НАЛОГОВЫЕ АКТИВЫ</b>	<b>033</b>	<b>12.118.214</b>	<b>10.681.760</b>
<b>C</b>	<b>КРАТКОСРОЧНЫЕ АКТИВЫ (035+043+050+058)</b>	<b>034</b>	<b>213.790.616</b>	<b>249.092.908</b>
	<b>I. ЗАПАСЫ (036 до 042)</b>	<b>035</b>	<b>50.539.344</b>	<b>46.894.609</b>
	1 Сырье и материалы	036	35.086.842	31.674.322
	2 Производство в процессе	037	3.416.353	4.275.032
	3 Готовая продукция	038	9.812.364	8.608.576
	4 Товары для продажи	039	2.223.785	2.336.679
	5 Предоплата для запасов	040		
	6 Долгосрочные активы предназначенные для продажи	041		
	7 Биологические активы	042		
	<b>II. ЗАДОЛЖЕННОСТИ (044 до 049)</b>	<b>043</b>	<b>142.268.895</b>	<b>178.389.973</b>
	1 Задолженности дочерних предприятий	044	11.253.092	22.837.797
	2 Задолженности потребителей	045	101.416.624	99.562.453
	3 Задолженности участвующих предприятий	046	4.883.018	26.485.170
	4 Задолженности рабочих и членов предприятия	047	302.213	279.381
	5 Задолженности государства и других органов	048	5.254.298	7.829.812
	6 Прочие задолженности	049	19.159.650	21.395.360
	<b>III. КРАТКОСРОЧНЫЕ ФИНАНСОВЫЕ АКТИВЫ (051 до 057)</b>	<b>050</b>	<b>17.568.690</b>	<b>17.749.458</b>
	1 Доли (акции) в дочерних предприятиях	051		
	2 Выданные кредиты дочерним предприятиям	052	13.368.967	13.368.967
	3 Долевое участие (доли)	053		
	4 Кредиты выданные предприятиям в которых существует долевое участие	054		
	5 Инвестиции в ценные бумаги	055		
	6 Выданные кредиты, депозиты и пр.	056	4.199.723	4.380.491
	7 Прочие финансовые активы	057		
	<b>IV. ДЕНЬГИ В БАНКЕ И КАССЕ</b>	<b>058</b>	<b>3.413.687</b>	<b>6.058.868</b>
<b>D</b>	<b>ВЫПЛАЧЕННЫЕ ЗАТРАТЫ БУДУЩЕГО ПЕРИОДА И РАСЧИТАННЫЕ ПИХОДЫ</b>	<b>059</b>	<b>36.922.560</b>	<b>35.079.312</b>
<b>E</b>	<b>ИТОГО АКТИВ (001+002+034+059)</b>	<b>060</b>	<b>1.273.341.859</b>	<b>1.279.106.789</b>
<b>F</b>	<b>ВНЕБАЛАНСНЫЕ ЗАПИСИ</b>	<b>061</b>	<b>4.592.542</b>	<b>4.592.542</b>

# Баланс

состояние на день 31.03.2016., налогоплательщик: АО АД Пластик

Наименование позиции		АОП обозн.	Предыдущий период	Текущий период
1		2	3	4
<b>ПАССИВ</b>				
<b>A</b>	<b>КАПИТАЛ И РЕЗЕРВЫ (063+064+065+071+072+075+078)</b>	<b>062</b>	<b>644.971.641</b>	<b>667.816.501</b>
	I. УСТАВНОЙ (РЕГИСТРИРОВАННЫЙ) КАПИТАЛ	063	419.958.400	419.958.400
	II. КАПИТАЛЬНЫЕ РЕЗЕРВЫ	064	183.075.797	183.075.797
	III. РЕЗЕРВЫ ИЗ ПРИБЫЛИ (066+067-068+069+070)	065	31.538.928	31.538.928
	1 Законные резервы	066	6.128.852	6.128.852
	2 Резервы для собственных аукций	067	3.107.594	3.246.712
	3 Собственные акции и доли (вычет)	068	3.107.594	3.246.712
	4 Уставные резервы	069		
	5 Прочие резервы	070	25.410.076	25.410.076
	IV. ПЕРЕОЦЕНЕННЫЕ РЕЗЕРВЫ	071	-34.876.517	-29.140.541
	V. ЗАДЕРЖАННАЯ ПРИБЫЛЬ И ПЕРЕНЕСЕННЫЙ УБЫТОК (073-074)	072	12.724.371	45.275.033
	1 Задержанная прибыль	073	12.724.371	45.275.033
	2 Перенесенный убыток	074		
	VI. ПРИБЫЛЬ ИЛИ УБЫТОК РАБОЧЕГО ГОДА (076-077)	075	32.550.662	17.108.884
	1 Прибыль рабочего года	076	32.550.662	17.108.884
	2 Убыток рабочего года	077		
	VII. ИНТЕРЕСЫ МЕНЬШИНСТВА	078		
<b>B</b>	<b>РЕЗЕРВЫ (080 до 082)</b>	<b>079</b>	<b>8.914.024</b>	<b>7.314.024</b>
	1 Резервы для пенсии, выходных пособий и прочие обязательства	080	1.724.443	1.724.443
	2 Резервы для налоговых обязательств	081		
	3 Другие резервы	082	7.189.581	5.589.581
<b>C</b>	<b>ДОЛГОСРОЧНЫЕ ОБЯЗАТЕЛЬСТВА (084 до 092)</b>	<b>083</b>	<b>265.493.900</b>	<b>265.432.935</b>
	1 Обязательства перед дочерними обществами	084		
	2 Обязательства по кредитам, депозитам и пр.	085		
	3 Обязательства перед банками и другими финансовыми институтами	086	246.080.090	246.340.353
	4 Обязательства по предоплатам	087		
	5 Обязательства перед поставщиками	088	19.263.124	18.944.355
	6 Обязательства по ценным бумагам	089		
	7 Обязательства перед предприятиями в которых существует доли участия	090		
	8 Прочие долгосрочные обязательства	091		
	9 Отсроченная налоговая обязанность	092	150.686	148.227
<b>D</b>	<b>КРАТКОСРОЧНЫЕ ОБЯЗАТЕЛЬСТВА (094 до 105)</b>	<b>093</b>	<b>338.674.802</b>	<b>324.792.169</b>
	1 Обязательства перед дочерними предприятиями	094	17.875.305	19.311.799
	2 Обязательства по кредитам, депозитам и пр.	095		
	3 Обязательство перед банками и прочими финансовыми учреждениями	096	141.457.550	134.733.498
	4 Обязательства по предоплате	097	6.826.368	6.109.259
	5 Обязательства перед поставщиками	098	155.575.261	150.022.507
	6 Обязательства по ценным бумагам	099		
	7 Обязательства перед предприятиями в которых существует доли участия	100	7.808	7.530
	8 Обязательства перед работниками	101	8.045.263	7.701.930
	9 Обязательства по налогам, взносам и прочим выплатам	102	6.190.380	4.206.791
	10 Обязательства по долям в результате	103	27.856	27.856
	11 Обязательства по долгосрочным активам предназначенным для продажи	104		
	12 Прочие краткосрочные обязательства	105	2.669.011	2.670.999
<b>E</b>	<b>ОТСРОЧЕННЫЕ ВЫПЛАТЫ ЗАТРАТ И ПРИХОД БУДУЩЕГО ПЕРИОДА</b>	<b>106</b>	<b>15.287.492</b>	<b>13.751.160</b>
<b>F</b>	<b>ИТОГО - ПАССИВ (062+079+083+093+106)</b>	<b>107</b>	<b>1.273.341.859</b>	<b>1.279.106.789</b>
<b>G</b>	<b>ВНЕБАЛАНСОВЫЕ ЗАПИСИ</b>	<b>108</b>	<b>4.592.542</b>	<b>4.592.542</b>

ДОПОЛНЕНИЯ К БАЛАНСУ (заполняет предприниматель, который составляет консолидированный финансовый отчет)

<b>A</b>	<b>КАПИТАЛ И РЕЗЕРВЫ</b>			
	1 Относится к держателям капитала материнской компании	109		
	2 Относится к миноритарным собственникам	110		

# Отчет о прибылях и убытках

в период с 01.01.2016. по 31.03.2016  
налогоплательщик: АО АД Пластик

	Название статьи 1	АОП обозн. 2	Предыдущий период		Текущий период	
			Совокупно 3	Квартал 4	Совокупно 5	Квартал 6
I.	<b>ПРИХОДЫ ДЕЯТЕЛЬНОСТИ (112+113)</b>	<b>111</b>	<b>205.573.204</b>	<b>205.573.204</b>	<b>191.884.630</b>	<b>191.884.630</b>
	1 Приходы от продаж	112	204.818.053	204.818.053	190.119.355	190.119.355
	2 Прочие приходы деятельности	113	755.151	755.151	1.765.275	1.765.275
II.	<b>РАСХОДЫ ДЕЯТЕЛЬНОСТИ (115+116+120+124+125+126+129+130)</b>	<b>114</b>	<b>196.151.950</b>	<b>196.151.950</b>	<b>179.466.388</b>	<b>179.466.388</b>
	1 Изменение стоимости запасов в процессе производства и готовой продукции	115	3.244.599	3.244.599	345.109	345.109
	2 Материальные затраты (117 до 119)	116	135.090.482	135.090.482	124.863.817	124.863.817
	a Затраты сырья и материалов	117	108.738.701	108.738.701	98.013.139	98.013.139
	b Затраты проданного товара	118	14.150.367	14.150.367	14.866.494	14.866.494
	c Прочие внешние затраты	119	12.201.414	12.201.414	11.984.185	11.984.185
	3 Затраты персонала (121 до 123)	120	31.554.031	31.554.031	31.471.981	31.471.981
	a Нетто заработная плата и дневные выплаты	121	18.932.418	18.932.418	18.883.188	18.883.188
	b Затраты налога и взносов из заработной платы	122	7.888.508	7.888.508	7.867.995	7.867.995
	c Взносы на заработную плату	123	4.733.105	4.733.105	4.720.797	4.720.797
	4 Амортизация	124	11.485.009	11.485.009	12.135.213	12.135.213
	5 Прочие затраты	125	13.938.032	13.938.032	8.068.598	8.068.598
	6 Стоимостное сопоставление (127+128)	126				
	a долгосрочные активы (кроме финансовых активов)	127				
	b краткосрочные активы (кроме финансового имущества)	128				
	7 Резервы	129				
	8 Прочие расходы деятельности	130	839.797	839.797	2.581.671	2.581.671
III.	<b>ФИНАНСОВЫЕ ПРИХОДЫ (132 до 136)</b>	<b>131</b>	<b>46.392.326</b>	<b>46.392.326</b>	<b>18.511.347</b>	<b>18.511.347</b>
	1 Проценты, курсовые разницы, дивиденды и аналогичные приходы от сотрудничества с дочерними компаниями	132	1.210.223	1.210.223	1.155.967	1.155.967
	2 Проценты, курсовые разницы, дивиденды и аналогичные приходы от сотрудничества с несвязанными предприятиями и другими субъектами	133	1.230.523	1.230.523	1.098.334	1.098.334
	3 Часть прихода от дочерних предприятий и долей участия	134	43.951.580	43.951.580	16.257.046	16.257.046
	4 Нереализованные доходы (приходы) от финансовых активов	135				
	5 Прочие финансовые приходы	136				
IV.	<b>ФИНАНСОВЫЕ РАСХОДЫ (138 до 141)</b>	<b>137</b>	<b>40.059.796</b>	<b>40.059.796</b>	<b>13.820.706</b>	<b>13.820.706</b>
	1 Проценты, курсовые разницы, дивиденды и аналогичные расходы от сотрудничества с дочерними компаниями	138	203.197	203.197	128.595	128.595
	2 Проценты, курсовые разницы, дивиденды и аналогичные расходы от сотрудничества с несвязанными предприятиями и другими субъектами	139	5.954.467	5.954.467	13.692.111	13.692.111
	3 Нереализованные убытки (расходы) от финансовых активов	140	33.902.132	33.902.132		
	4 Прочие финансовые расходы	141				
V.	<b>ДОЛЯ В ПРИБЫЛИ ОТ ДОЧЕРНИХ ПРЕДПРИЯТИЙ</b>	<b>142</b>				
VI.	<b>ДОЛЯ В УБЫТКАХ ОТ ДОЧЕРНИХ ПРЕДПРИЯТИЙ</b>	<b>143</b>				
VII.	<b>ВНЕОЧЕРЕДНЫЕ - ПРОЧИЕ ПРИХОДЫ</b>	<b>144</b>				
VIII.	<b>ВНЕОЧЕРЕДНЫЕ - ПРОЧИЕ РАСХОДЫ</b>	<b>145</b>				
IX.	<b>ИТОГО ПРИХОДЫ (111+131+142 + 144)</b>	<b>146</b>	<b>251.965.530</b>	<b>251.965.530</b>	<b>210.395.978</b>	<b>210.395.978</b>
X.	<b>ИТОГО РАСХОДЫ (114+137+143 + 145)</b>	<b>147</b>	<b>236.211.746</b>	<b>236.211.746</b>	<b>193.287.094</b>	<b>193.287.094</b>
XI.	<b>ПРИБЫЛЬ И УБЫТОК ДО НАЛОГООБЛОЖЕНИЯ (146-147)</b>	<b>148</b>	<b>15.753.784</b>	<b>15.753.784</b>	<b>17.108.884</b>	<b>17.108.884</b>
	1 Прибыль до налогообложения (146-147)	149	15.753.784	15.753.784	17.108.884	17.108.884
	2 Убыток до налогообложения (147-146)	150				
XII.	<b>НАЛОГ НА ПРИБЫЛЬ</b>	<b>151</b>				
XIII.	<b>ПРИБЫЛЬ ИЛИ УБЫТОК ЗА ПЕРИОД (148-151)</b>	<b>152</b>	<b>15.753.784</b>	<b>15.753.784</b>	<b>17.108.884</b>	<b>17.108.884</b>
	1 Прибыль за период (149-151)	153	15.753.784	15.753.784	17.108.884	17.108.884
	2 Убыток за период (151-148)	154				

# Отчет о прибылях и убытках

в период с 01.01.2016. по 31.03.2016  
налогоплательщик: АО АД Пластик

Название статьи 1	АОП обозн. 2	Предыдущий период		Текущий период	
		Совокупно 3	Квартал 4	Совокупно 5	Квартал 6

ДОПОЛНЕНИЕ РПУ (заполняет предприниматель, который составляет консолидированный финансовый отчет)

XIV.	ПРИБЫЛЬ ИЛИ УБЫТОК ЗА ПЕРИОД					
1	Относится к держателям капитала материнской компании	155				
2	Относится к миноритарным собственникам	156				

ОТЧЕТ О ПРОЧЕЙ СОВОКУПНОЙ ПРИБЫЛИ (заполняет предприниматель который обязан применять МСФО)

I.	ПРИБЫЛЬ ИЛИ УБЫТОК ПЕРИОДА (= 152)	157	15.753.784	15.753.784	17.108.884	17.108.884
II.	ПРОЧАЯ СОСОВОКУПНАЯ ПРИБЫЛЬ/УБЫТОК ДО НАЛОГООБЛОЖЕН. (159 до 165)	158	6.021.873	6.021.873	0	0
	1 Курсовые разницы в перерасчете зарубежной деятельности	159	6.021.873	6.021.873		
	2 Изменение резервов переоценки долгосрочных материальных и нематериальных активов	160				
	3 Прибыль и убыток возникающие от переоценки финансовых активов в наличии для продажи	161				
	4 Прибыль или убыток от эффективной защиты денежных потоков	162				
	5 Прибыль или убыток от эффективной защиты нетто инвестиций за рубежом	163				
	6 Доли в остальной совокупной прибыли/убытке дочерних предприятий	164				
	7 Актуарные прибыли / убытки по планам с установленными выплатами	165				
III.	НАЛОГ НА ПРОЧУЮ СОВОКУПНУЮ ПРИБЫЛЬ ЗА ПЕРИОД	166	1.204.375	1.204.375		
IV.	НЕТТО ПРОЧАЯ СОВОКУПНАЯ ПРИБЫЛЬ ИЛИ УБЫТОК ЗА ПЕРИОД (158-166)	167	4.817.498	4.817.498		
V.	СОВОКУПНАЯ ПРИБЫЛЬ ИЛИ УБЫТОК ЗА ПЕРИОД (157+167)	168	20.571.282	20.571.282	17.108.884	17.108.884

ДОПОЛНЕНИЕ к Отчету о прочей совокупной прибыли (заполняет предприниматель, который составляет консолидированный финансовый отчет)

VI.	СОВОКУПНАЯ ПРИБЫЛЬ ИЛИ УБЫТОК ЗА ПЕРИОД					
1	Относится к держателям капитала материнской компании	169				
2	Относится к миноритарным собственникам	170				



# Отчет о движении денежных средств

## Косвенный метод

в период с 01.01.2016. по 31.03.2016  
налогоплательщик: АО АД Пластик

Название статьи 1	АОП обозн. 2	Предыдущий год 3	Текущий год 4
<b>ДЕНЕЖНЫЙ ПОТОК ОТ ДЕЛОВОЙ ДЕЯТЕЛЬНОСТИ</b>			
1 Прибыль до налогообложения	001	15.753.784	17.108.884
2 Амортизация	002	11.485.009	12.135.213
3 Увеличение краткосрочных обязательств	003		
4 Уменьшение краткосрочной дебиторской задолженности	004		
5 Уменьшение запасов	005	8.495.307	3.644.735
6 Прочее увеличение денежного потока	006	780.119	8.242.491
<b>I. Итого увеличение денежного потока от деловой деятельности (001 до 006)</b>	<b>007</b>	<b>36.514.219</b>	<b>41.131.323</b>
1 Уменьшение краткосрочных обязательств	008	34.814.925	17.018.966
2 Увеличение краткосрочной дебиторской задолженности	009	30.114.300	34.277.830
3 Увеличение запасов	010		
4 Прочее уменьшение денежного потока	011		
<b>II. Итого уменьшение денежного потока от деловой деятельности (008 до 011)</b>	<b>012</b>	<b>64.929.225</b>	<b>51.296.796</b>
<b>A1 НЕТТО УВЕЛИЧЕНИЕ ДЕНЕЖНОГО ПОТОКА ОТ ДЕЛОВОЙ ДЕЯТЕЛЬНОСТИ (007-012)</b>	<b>013</b>		
<b>A2 НЕТТО УМЕНЬШЕНИЕ ДЕНЕЖНОГО ПОТОКА ОТ ДЕЛОВОЙ ДЕЯТЕЛЬНОСТИ (012-007)</b>	<b>014</b>	<b>28.415.006</b>	<b>10.165.473</b>
<b>ДЕНЕЖНЫЙ ПОТОК ОТ ИНВЕСТИЦИОННОЙ ДЕЯТЕЛЬНОСТИ</b>			
1 Денежные поступления от продажи долгосрочного материальн. и нематериальных активов	015		
2 Поступления от продажи акций и долговых инструментов	016		
3 Денежные поступления от процентов	017	427.745	
4 Денежные поступления от дивидендов	018		
5 Другие денежные поступления денежных средств от инвестиционной деятельности	019	4.814.499	5.735.977
<b>III. Итого денежные поступления от инвестиционной деятельности (015 до 019)</b>	<b>020</b>	<b>5.242.244</b>	<b>5.735.977</b>
1 Приобретение основных средств и нематериальных активов	021	9.998.009	1.993.130
2 Приобретение долевых ценных бумаг и долговых инструментов	022		
3 Прочие расходы от инвестиционной деятельности	023		
<b>IV. Итого расходы от инвестиционной деятельности (021 до 023)</b>	<b>024</b>	<b>9.998.009</b>	<b>1.993.130</b>
<b>B1 НЕТТО УВЕЛИЧЕНИЕ ДЕНЕЖНОГО ПОТОКА ОТ ИНВЕСТИЦИОННОЙ ДЕЯТЕЛЬНОСТИ (020-024)</b>	<b>025</b>		<b>3.742.847</b>
<b>B2 НЕТТО УМЕНЬШЕНИЕ ДЕНЕЖНОГО ПОТОКА ОТ ИНВЕСТИЦИОННОЙ ДЕЯТЕЛЬНОСТИ (024-020)</b>	<b>026</b>	<b>4.755.765</b>	
<b>ДЕНЕЖНЫЙ ПОТОК ОТ ФИНАНСОВОЙ ДЕЯТЕЛЬНОСТИ</b>			
1 Поступления от выпуска акций и долговых инструментов	027		
2 Поступления от займов, долговых обязательств, кредитов и других займов	028	516.140	9.067.807
3 Прочие доходы от финансовой деятельности	029	33.902.132	
<b>V. Итого приходы от финансовой деятельности (027 до 029)</b>	<b>030</b>	<b>34.418.272</b>	<b>9.067.807</b>
1 Расходы на выплату основного капитала кредита и облигаций	031		
2 Расходы на выплату дивидендов	032		
3 Расходы на финансовую аренду	033		
4 Расходы на выкуп собственных акций	034		
5 Прочие расходы от финансовой деятельности	035		
<b>VI. Итого расходы от финансовой деятельности (031 до 035)</b>	<b>036</b>		
<b>C1 НЕТТО УВЕЛИЧЕНИЕ ДЕНЕЖНОГО ПОТОКА ОТ ФИНАНСОВОЙ ДЕЯТЕЛЬНОСТИ (030-036)</b>	<b>037</b>	<b>34.418.272</b>	<b>9.067.807</b>
<b>C2 НЕТТО УМЕНЬШЕНИЕ ДЕНЕЖНОГО ПОТОКА ОТ ФИНАНСОВОЙ ДЕЯТЕЛЬНОСТИ (036-030)</b>	<b>038</b>	<b>0</b>	<b>0</b>
Итого увеличение денежного потока (013 – 014 + 025 – 026 + 037 – 038)	039	1.247.501	2.645.181
Итого уменьшение денежного потока (014 – 013 + 026 – 025 + 038 – 037)	040	0	0
Денежные средства и их эквиваленты на начало отчетного периода	041	1.800.522	3.413.687
Увеличение денежных средств и их эквивалентов	042	1.247.501	2.645.181
Уменьшение денежных средств и их эквивалентов	043		
Денежные средства и их эквиваленты на конец отчетного периода	044	3.048.023	6.058.868

# Отчет об изменениях капитала

в период с 01.01.2016. по 31.03.2016  
налогоплательщик: АО АД Пластик

Название статьи 1	АОП обозн. 2	Предыдущий период 3	Текущий период 4
1 Зарегистрированный капитал	001	419.958.400	419.958.400
2 Капитальные резервы	002	183.075.797	183.075.797
3 Резервы из прибыли	003	32.050.802	31.538.929
4 Задержанная прибыль или перенесенный убыток	004	12.724.371	45.275.033
5 Прибыль или убыток текущего года	005	15.753.784	17.108.884
6 Переоценка долгосрочного метариальных активов	006		
7 Переоценка нематериальных активов	007		
8 Переоценка финансовых активов, предназначенных для продажи	008		
9 Прочие переоценки	009	-17.685.772	-29.140.542
<b>10 Итого капитал и резервы (АОП 001 до 009)</b>	<b>010</b>	<b>645.877.382</b>	<b>667.816.501</b>
11 Курсовые разницы с нетто инвестиций в деятельность за рубежом	011	6.021.873	
12 Текущие и отсроченные налоги (часть)	012	-1.204.375	
13 Конфедикальность денежного потока	013		
14 Изменения в принципах бухгалтерского учета	014		
15 Исправление значительных ошибок предыдущего периода	015		
16 Прочие изменения капитала	016		
<b>17 Итого увеличение или уменьшение капитала (АОП 011 до 016)</b>	<b>017</b>	<b>4.817.498</b>	
17 а Относящиеся к собственникам капитала материнского общества	018		
17 б Относящиеся к миноритарным акционерам	019		

Статьи , которые уменьшают капитал записываются с знаком "-"

Сведения под АОП обозначенные 001 до 009 вписываются по состоянию на день баланса

---

D

# Заявление руководства об ОТВЕТСТВЕННОСТИ

---



Солин, 27 апреля 2016г.


## Заявление руководства об ответственности

Финансовые отчеты Группы АД Пластик и Общества АО АД Пластик Солин составлены в соответствии с Международными стандартами финансовой отчетности (МСФО) и хорватским Законом о бухгалтерском учете.

Консолидированные финансовые отчеты Группы АД Пластик и финансовые отчеты Общества АО АД Пластик за период с 1 января по 31 марта 2016 года представляют собой полный и точный обзор имущества и обязательств, доходов и убытков, финансового положения и деятельности эмитента и обществ, включенных в консолидацию, как одно целое.

Отчет руководства за период до 31 марта 2016 года содержит достоверный обзор развития и результатов деятельности Общества наряду с описанием самых значительных рисков и неизвестностей, которым Общество подвергнуто.

Председатель Правления



Маринко Дошен

Член Правления по финансам  
и бухгалтерскому учету



Катия Клепо

Общество зарегистрировано в судебном реестре Торгового суда г. Сплита под МБС: 060007090  
Личный идентификационный номер: 48351740621  
IBAN: HR04 2340 0091 1101 5371 1, Privredna banka Zagreb a.o., Загреб

Уставный капитал составляет 419.958.400 кун и полностью оплачен  
Размещено 419.958.400 обыкновенных именных акций.  
Номинальная стоимость каждой акции составляет 100 кун.

Председатель Правления: Маринко Дошен  
Члены Правления: Младен Перош, Ивица Толич, Катия Клепо, Денис Фусек, Хрвое Юришич  
Председатель Совета директоров: Йосип Бобан

***Your needs. Our drive.***

СОЛИН, АПРЕЛЬ 2016 ГОДА

[WWW.ADPLASTIK.HR](http://WWW.ADPLASTIK.HR)

