

24500 MC



WOOD's Winter Wonderland - EME конференция, декабрь 2021 г.

Содержание

■ Деятельность

■ Основные характеристики и финансовые результаты за первые девять месяцев 2021 г.

■ Вызовы

Ведущий поставщик автомобильных компонентов в Хорватии

Разработка и производство автокомпонентов



>35 лет опыта

>2800 сотрудников

8 производственных площадок в **5** странах

Штаб-квартира: **Солин, Хорватия**



2020 г. В ЦИФРАХ

Доходы	1.219 млн HRK
ЕБИТДА	166 млн HRK
Чистая прибыль	47 млн HRK
Итого активы	1.541 млн HRK



ЛИСТИНГ АКЦИЙ

Загребская фондовая биржа	Ведущий рынок
Обыкновенные акции	4.199.584
Рыночная капитализация (на 30.09.2021)	737 млн HRK



АО АД ПЛАСТИК

Солин, Хорватия

→	АД Пластик, Солин, Хорватия
→	АД Пластик, Загреб I, Хорватия
→	АД Пластик, Загреб II, Хорватия
100%	АО АД Пластик Тольятти Винтай, Самара, Россия
100%	ЗАО АД Пластик Калуга Калуга, Россия
100%	ООО АДП Младеновац, Сербия
100%	ООО АД Пластик Тиса Тисауйварош, Венгрия
100%	ООО АД Пластик Ново Место, Словения
50%	Euro Auto Plastic Systems s.r.l. Миовени, Румыния



Исследования и разработки...

штаб-квартира в г. Солин, Хорватия

работают более 100 инженеров

- разработка концепции, продукции и процессов
- управление проектами
- современные оснастка и технологии



...использование разных технологий...

Литье под давлением




Окраска



Термоформование,
нетканый текстиль



Экструзия



Выдунное формование



...до конечного изделия

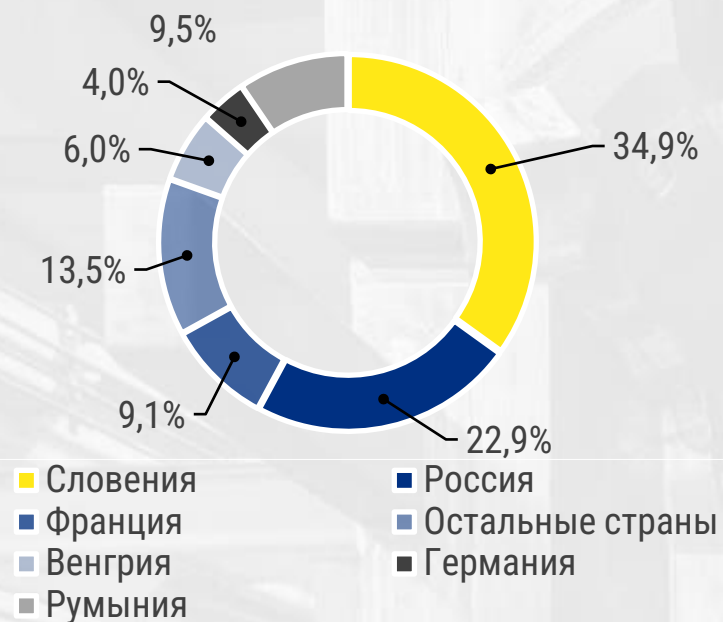
Примеры компонентов экстерьера



Примеры компонентов интерьера

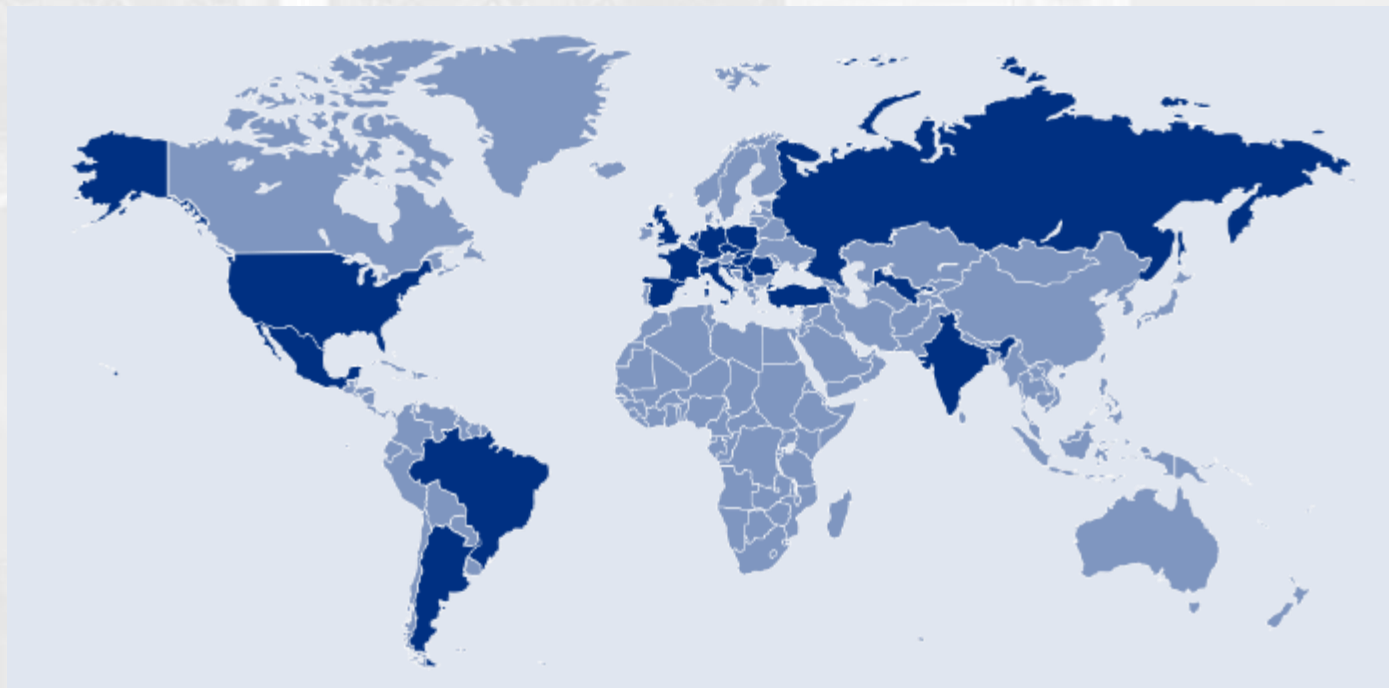


Продажи по рынкам в 2020 г.



Оборот 2020 г.:

- ЕС плюс Сербия 78%
- Россия 22%



Аргентина	Чехия	Индия	Германия	Россия	Словения	СК
Бразилия	Франция	Италия	Польша	Сербия	Испания	США
Хорватия	Венгрия	Мексика	Румыния	Словакия	Турция	Узбекистан

> 80 моделей автомобилей

> 20 стран поставки

Стабильная структура собственности

Структура собственности на 30 сентября 2021 г.



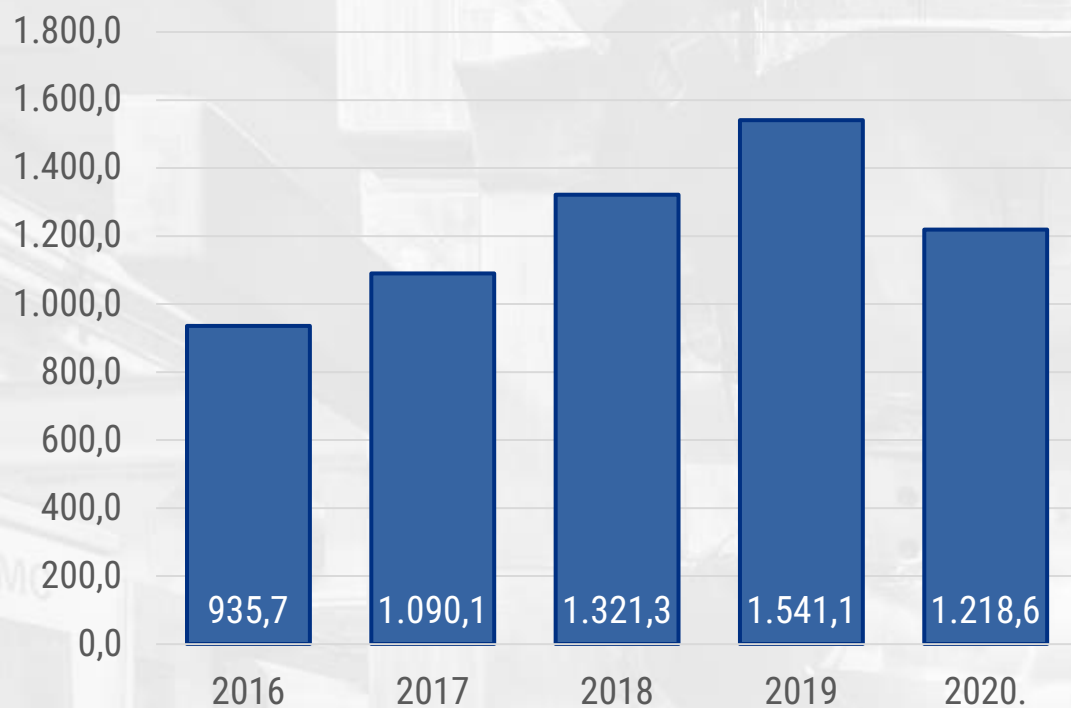
Движение дивидендов



**ДИВИДЕНДНАЯ ПОЛИТИКА
ВЫПЛАТА > 50%**

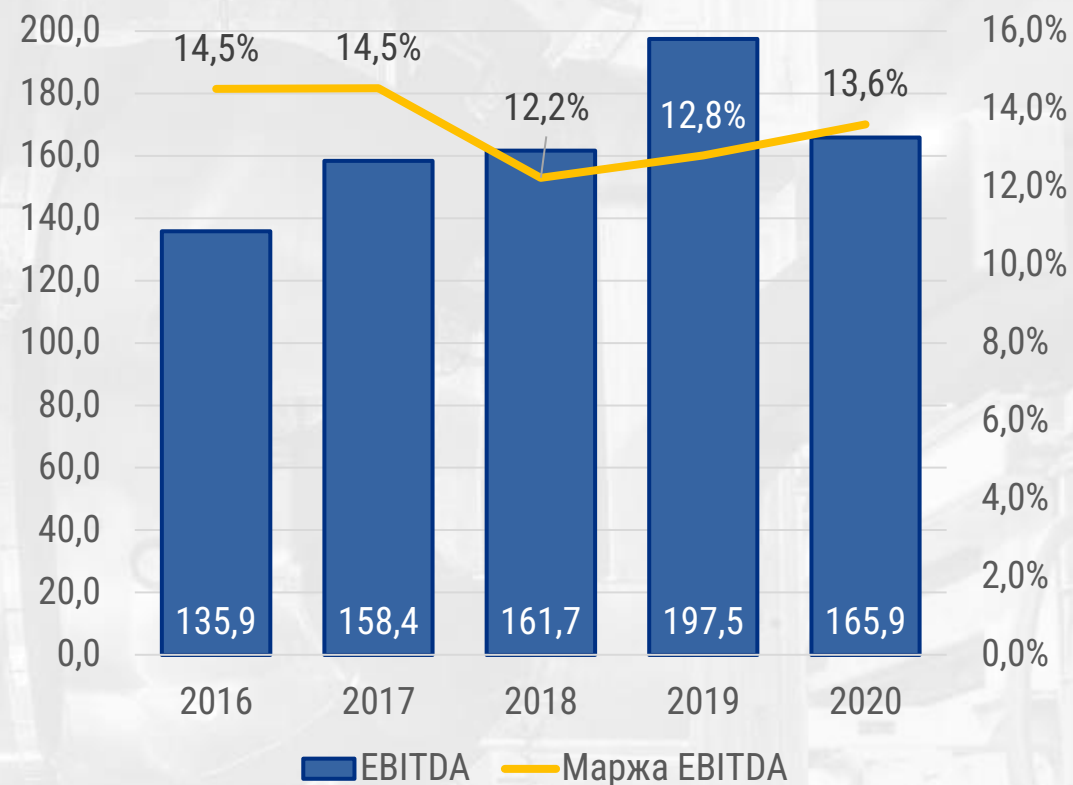
Доходы, млн HRK

Среднегодовой рост 8,4 %

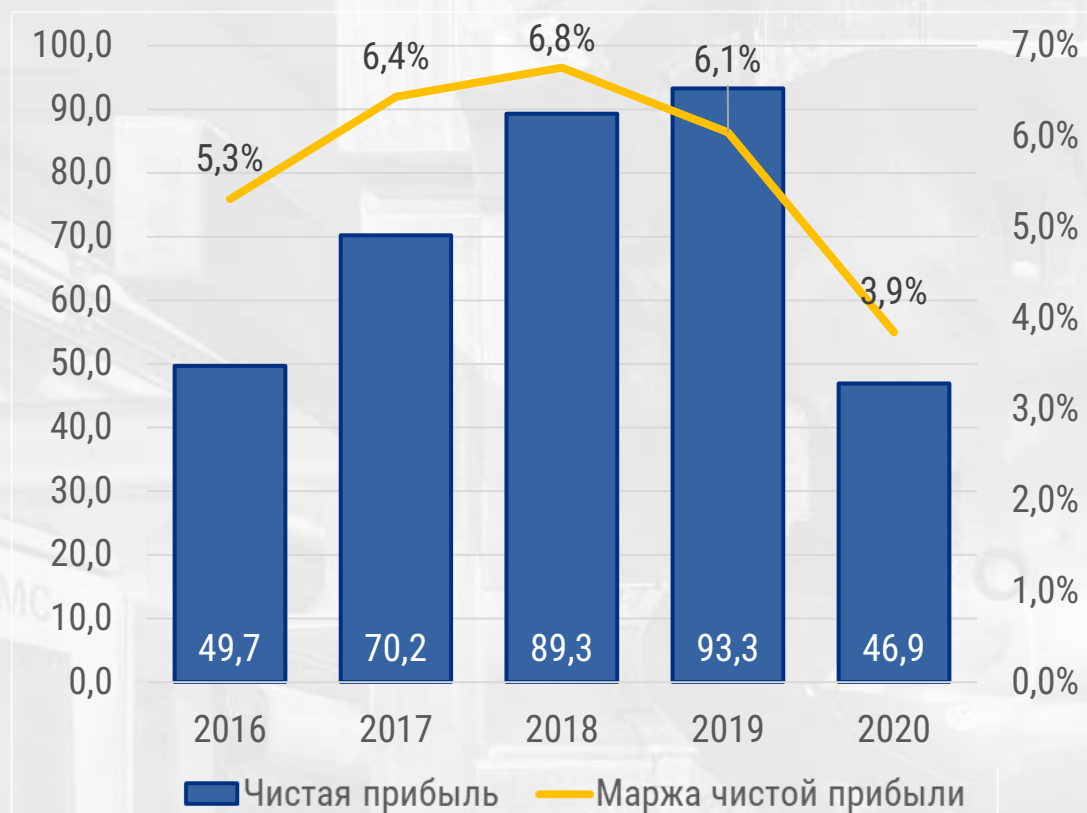


EBITDA, млн HRK

Высокий уровень рентабельности

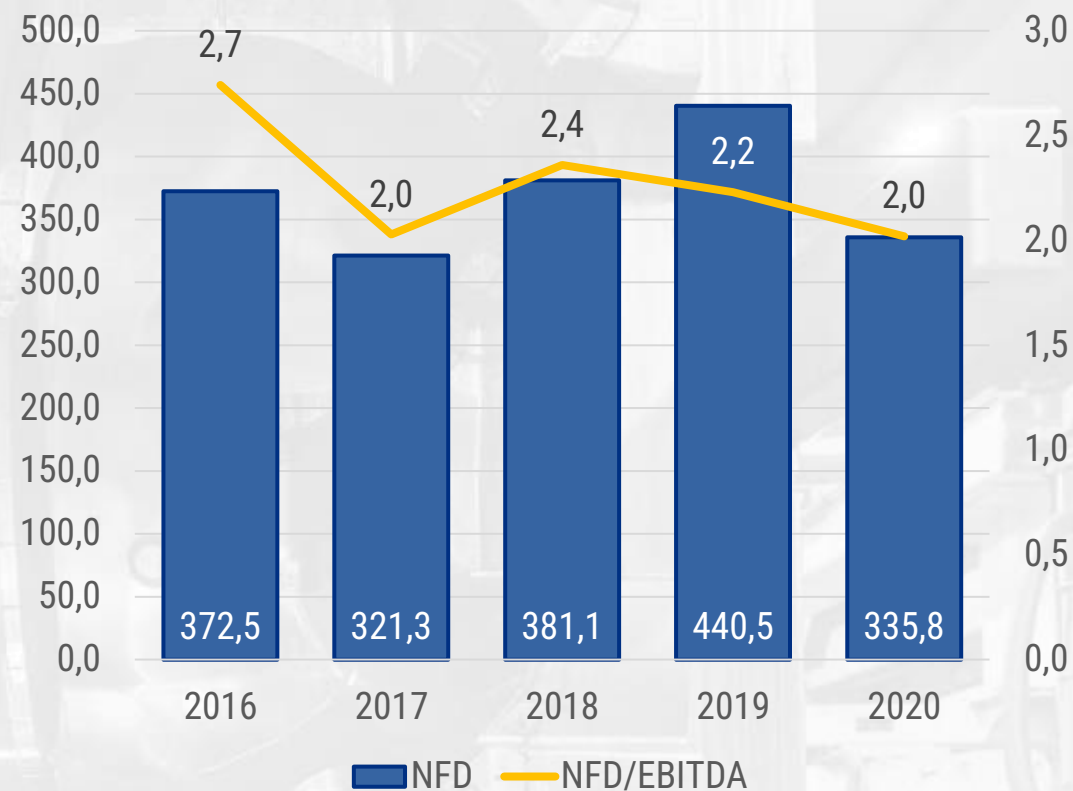


Чистая прибыль, млн HRK



Чистый финансовый долг, млн HRK

Стабильное финансовое положение





- 4-ый Интегрированный Годовой отчет (Стандарты GRI)
- 8-ой Отчет об устойчивом развитии

НАГРАДЫ

- HRIO в категории крупных компаний в 2021 г.
- Золотой ключ – Лучший крупный экспортер в 2019 г.
- Green Frog Award 2019 г. за лучший отчет об устойчивом развитии



2021 г. EcoVadis результат оценки **76**

2020 г. Оценка раскрытия информации Bloomberg ESG **70,66**

Основные характеристики первых девяти месяцев 2021 г.

- ↓ Нехватка полупроводников на рынке
- ↓ Снижение доходов
- Стабильное финансовое положение сохранено
- ↑ Заключение новых сделок
- ↑ Выплачены дивиденды
- ↑ 38 активных проектов

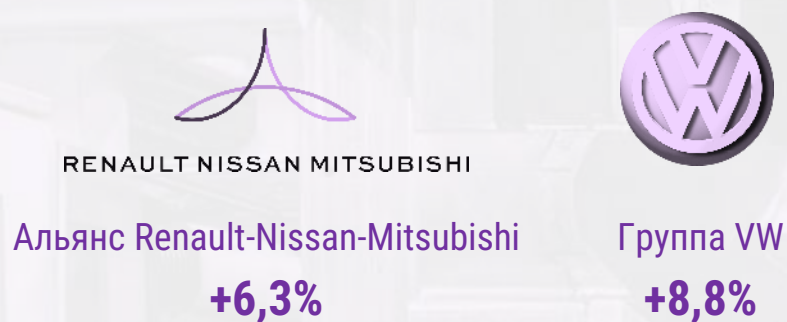


Автомобильный рынок первые девять месяцев 2021 г.

Европейский рынок



Российский рынок



Европейский рынок

Количество новых
зарегистрированных
автомобилей

7,5 млн (+6,6%)

Ожидания 2021 г.
(ACEA)

+10%

Российский рынок

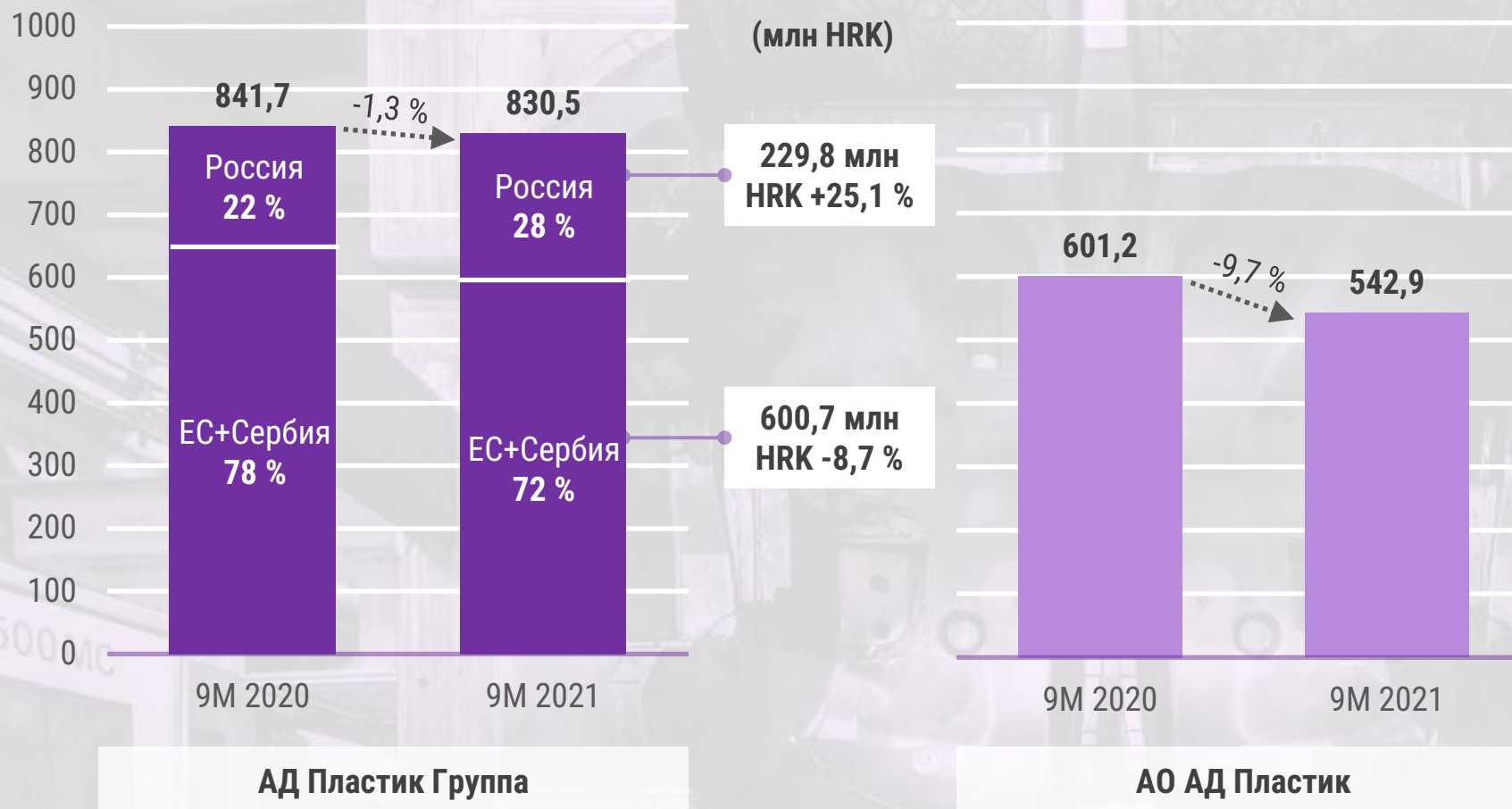
Количество новых
зарегистрированных
автомобилей

**1,3 млн
(+15,1%)**

Ожидания 2021 г.
(АЕВ АМС)

+9,8%

Финансовые показатели - Доходы

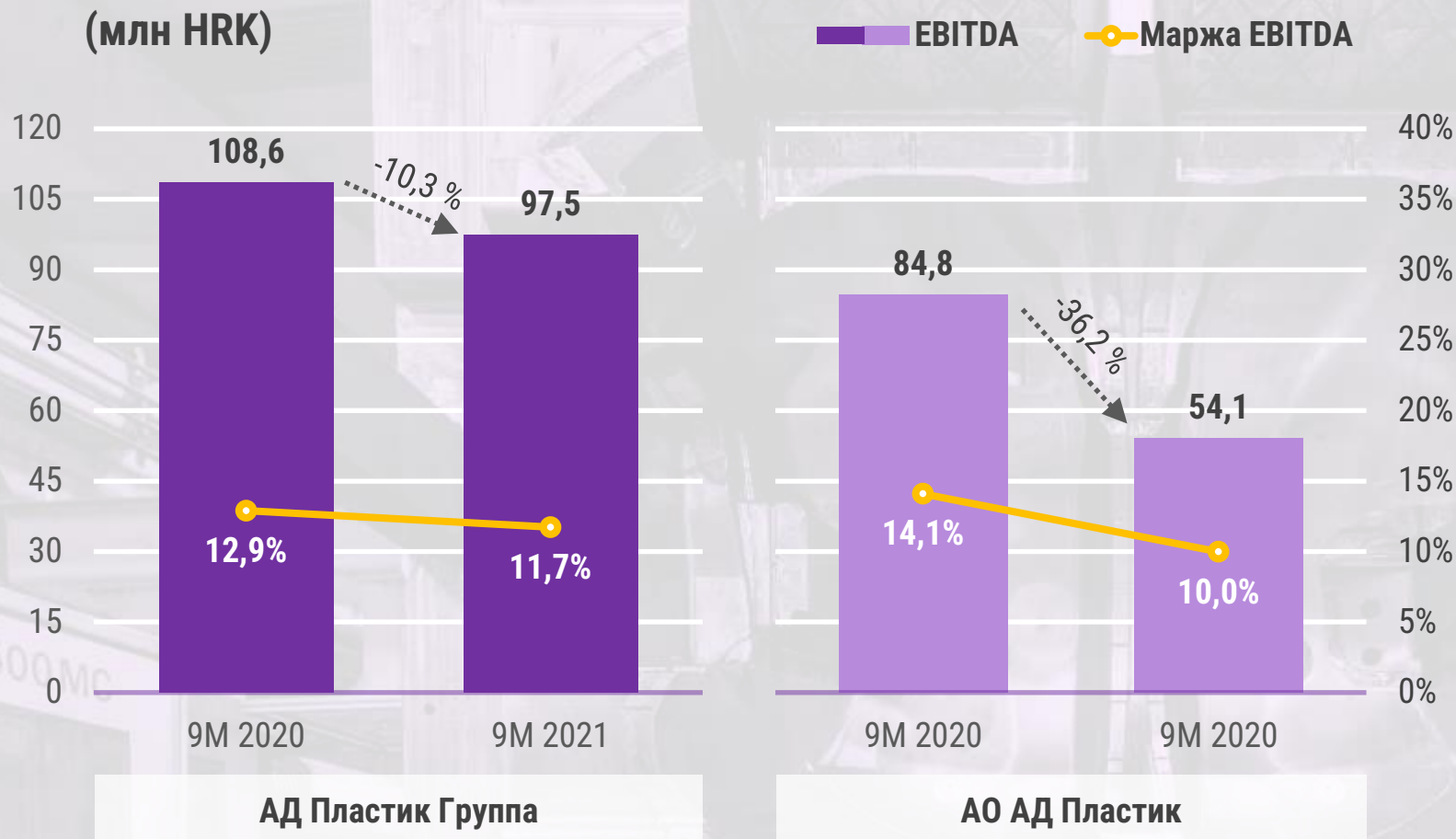


Влияние на доходы

- Нехватка полупроводников
- Российский рынок



Финансовые показатели - EBITDA



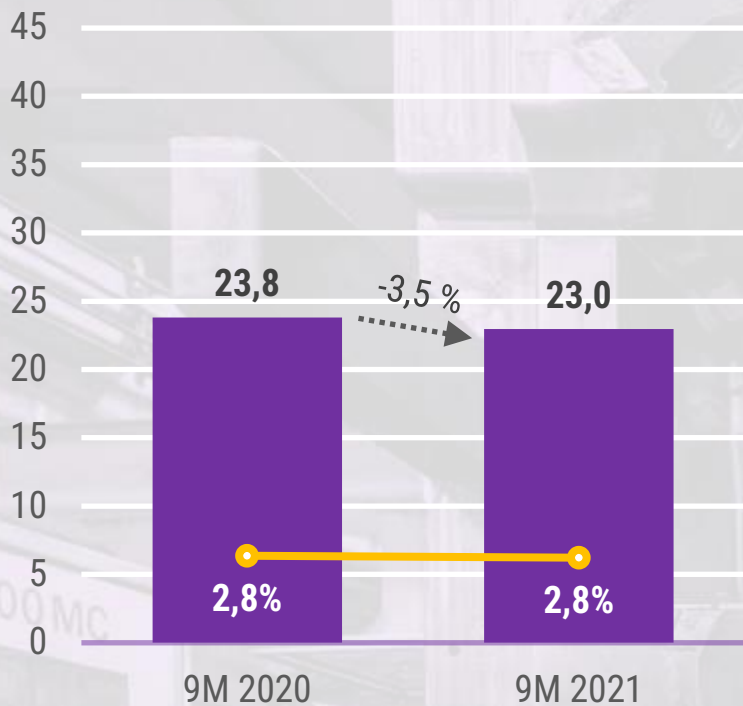
Влияние на EBITDA

- Нехватка полупроводников
- Разовые воздействия в 2020 г.



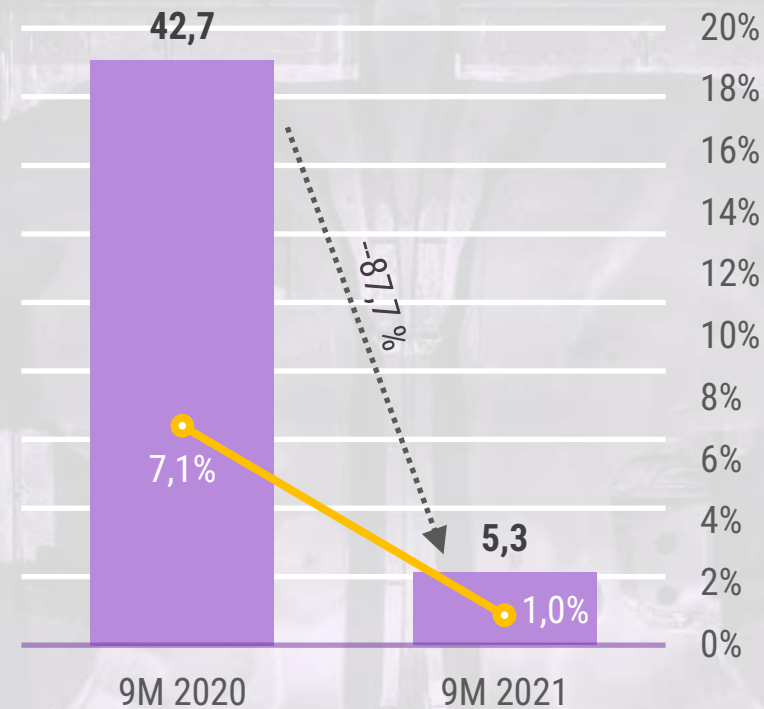
Финансовые показатели - Чистая прибыль

(млн HRK)



АД Пластик Группа

■ Чистая прибыль ● Маржа чистой прибыли

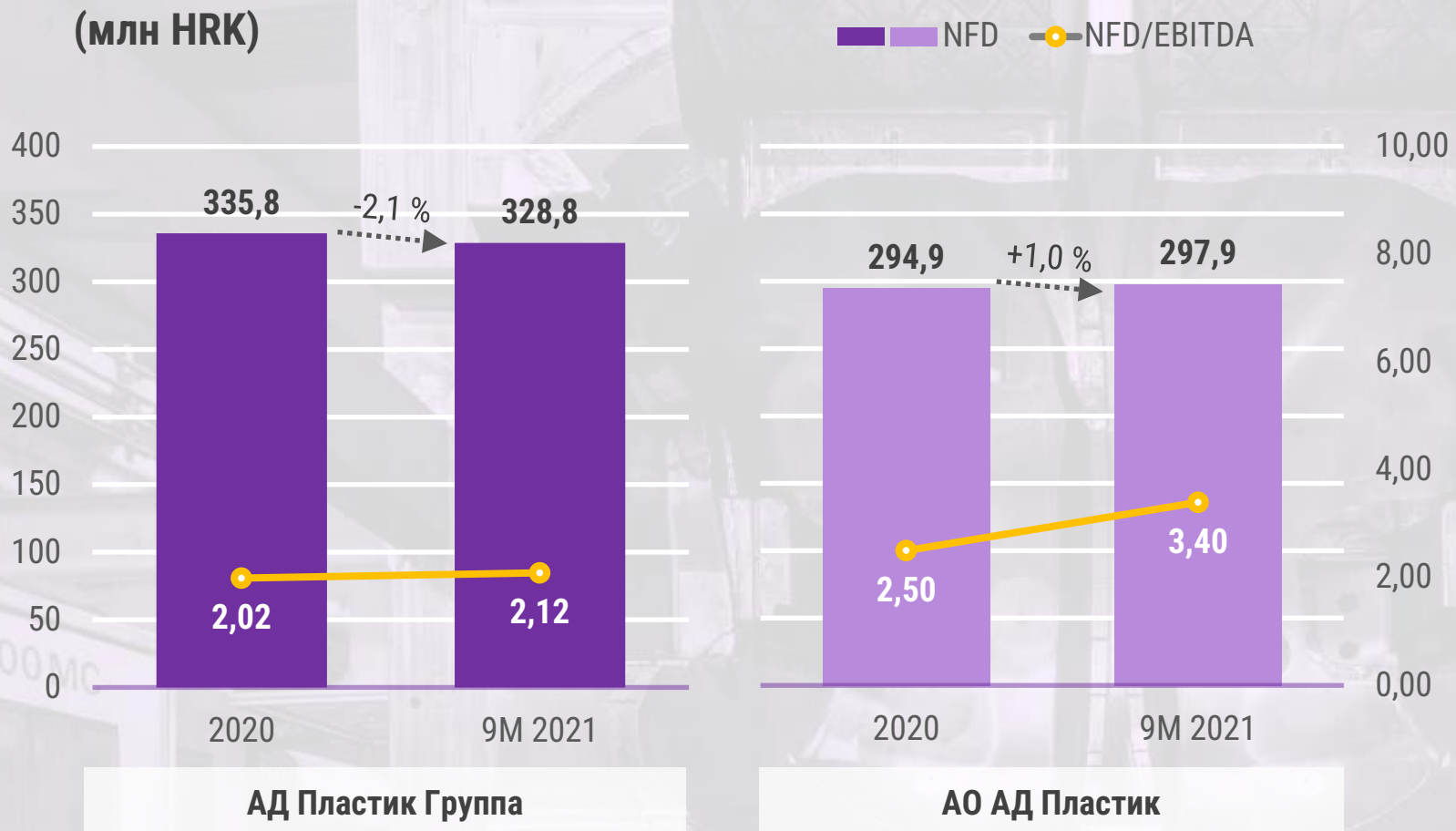


АО АД Пластик

Влияние на чистую прибыль

- Влияние EBITDA
- Положительный чистый финансовый результат
- Более низкие дивидендные доходы





Влияние на долг

- Регулярное погашение кредитов
- Более низкая EBITDA



9М
2020 г.

9М
2021 г.

40
млн HRK

44
млн HRK



Финансовые показатели – аффилированная компания EAPS (СП)



ДОХОДЫ 382,7 млн HRK (+1,4 %)



ЕБИТДА 34,0 млн HRK (-20,8 %)



Маржа ЕБИТДА 8,9 %



ПРИБЫЛЬ 15,6 млн HRK (-22,5 %)

- Нехватка полупроводников
- Нет финансового долга
- Сарех 11,1 млн HRK
- Деньги на счете 81,7 млн HRK



Заклученные сделки стоимостью 104 млн EUR

Европейский рынок • 79,9 млн EUR



Группа Stellantis

Российский рынок • 24,1 млн EUR



Альянс Renault-Nissan-Автоваз



Группа VW

Заклученные сделки 2017 – 2021 гг. (млн EUR)



> 740 млн EUR

Нехватка
полупроводников

Пандемия

Рост цен на сырье

