

РЕЗУЛЬТАТЫ 2022 г.
И ПЕРВОГО КВАРТАЛА 2023 г.



AD Plastik

1

ОБЗОР 2022 г.



2

ФИНАНСОВЫЕ РЕЗУЛЬТАТЫ 2022 г.



3

ОСНОВНЫЕ ХАРАКТЕРИСТИКИ И
ФИНАНСОВЫЕ РЕЗУЛЬТАТЫ Q1 2023 г.



4

ОЖИДАНИЯ



1



ОБЗОР 2022 г.

Основные характеристики 2022 г.

1

Российско-украинский кризис

Корректировка стоимости
Россия

Новые сделки
стоимостью
204,9 млн EUR

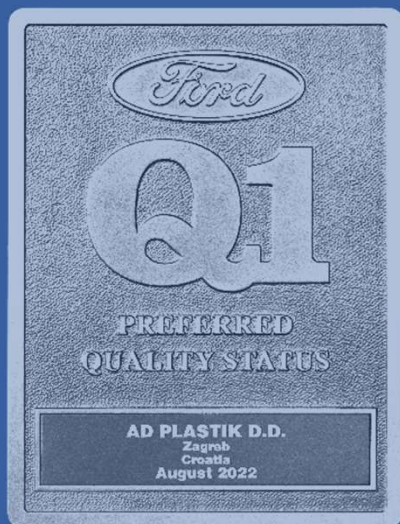
Нехватка
полупроводников

Рост цен на материалы,
энергоносители и услуги

42
Активных проекта

Важные события 2022 г.

1



**Ford
Q1**



**В категории
прав ребенка**



hrvatski izvoznici
croatian exporters

**Золотой ключ
(Словения)**

Важные события 2022 г.

1



все
производственные
площадки

Bloomberg

82,55

ESG score 2022 г.



552

 балла

NQC | SUPPLIER ASSURANCE

87 %

76



Корректировка стоимости в 2022 г. (млн HRK)

1

	Группа	Материнская компания
Списание нематериальных активов	-18,4	-18,4
Корректировка стоимости Goodwill	-8,2	-
Корректировка стоимости долгосрочных материальных активов	-1,9	-
Корректировка стоимости краткосрочных активов	-18,4	-
Отложенные налоговые активы	-5,3	-
Обесценение инвестиций	-	-36,5
Обесценение предоставленных займов	-	-16,5
Итого	-52,2	-71,4

204,9 млн EUR заключенных сделок для европейского рынка

1



Группа Stellantis

188,6 М€



Suzuki

14,2 М€



Группа Motherson

2,1 М€

Наиболее значимые проекты по разработкам в 2022 г.

1

впервые поставщик по
разработкам
для известного клиента

- локеры и облицовки порогов
- молдинги дверей и обивки арки
- спойлер

15 НОВЫХ

42 АКТИВНЫХ

Рынок новых зарегистрированных автомобилей в 2022 г.

1

Европейский рынок

Количество новых
зарегистрированных автомобилей

9,3 млн

(-4,6%)

Российский рынок

Количество новых
зарегистрированных автомобилей

0,7 млн

(-58,8%)



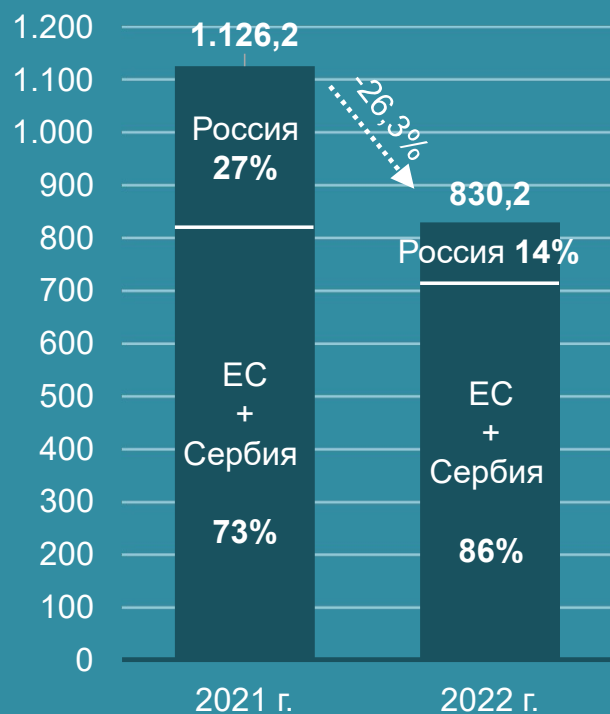
2

**ФИНАНСОВЫЕ
РЕЗУЛЬТАТЫ
2022 г.**

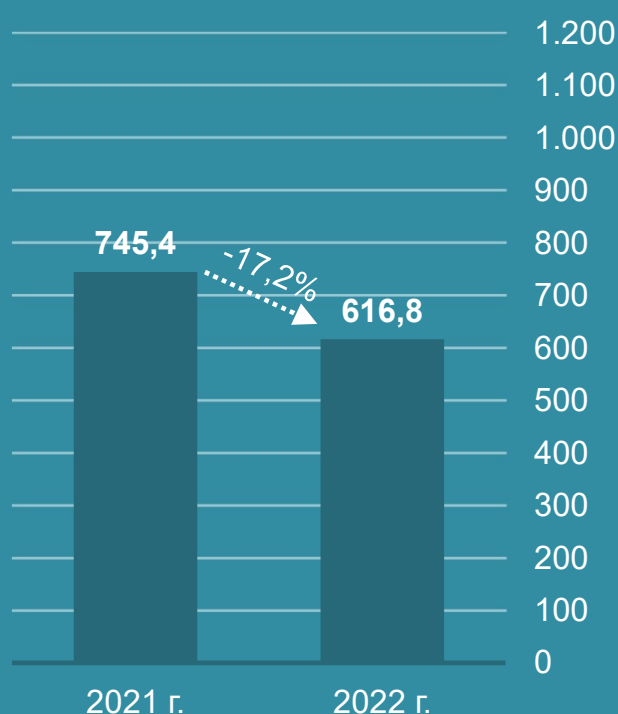
Операционные доходы (млн HRK)

2

АД Пластик Группа



АО АД Пластик



Влияние на доходы

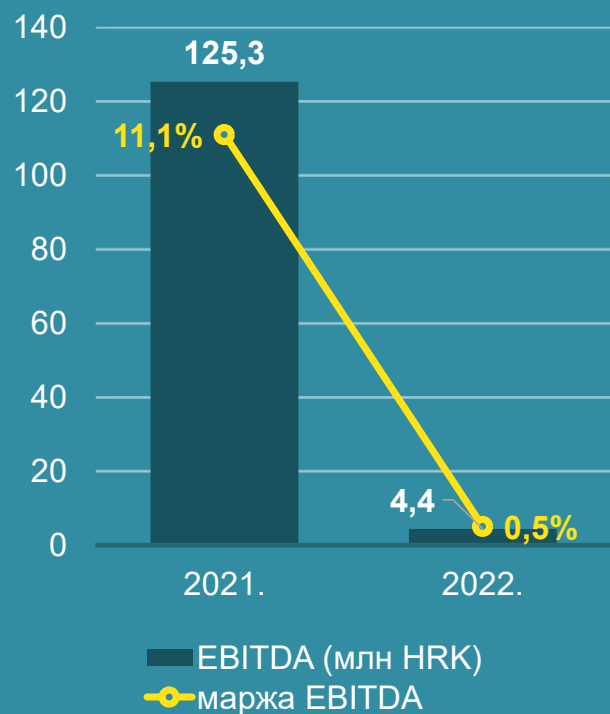
- Российско-украинский кризис
- Нехватка полупроводников
- Сокращение объема заказов Revoz

ЕБИТДА

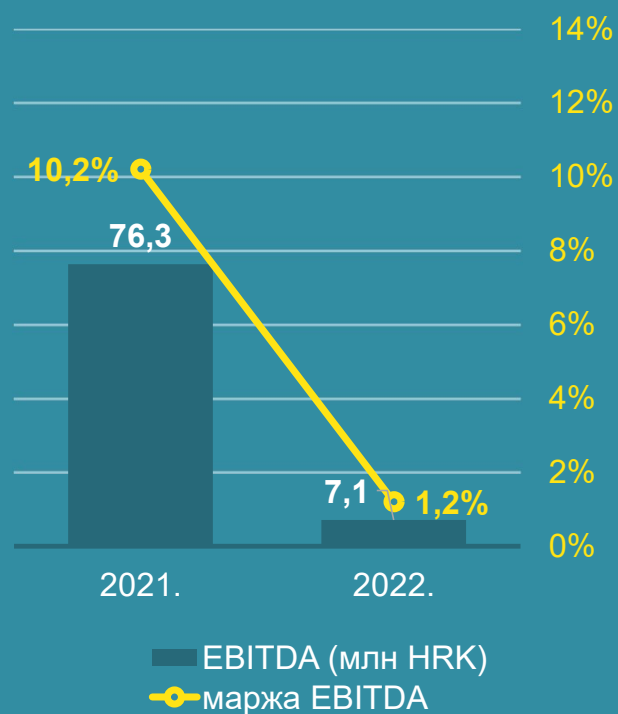
ЕБИТДА и маржа ЕБИТДА в 2022 году нормализованы с учетом корректировки стоимости, связанной с Россией

2

АД Пластик Группа



АО АД Пластик



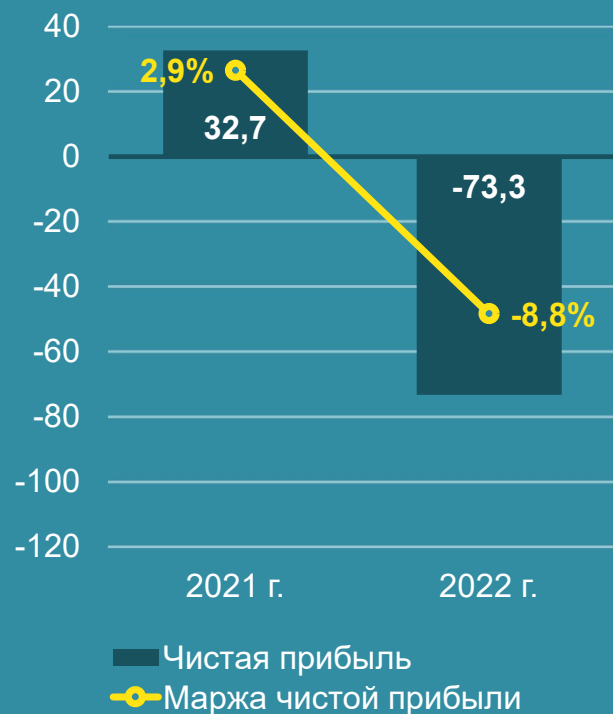
Влияние на ЕБИТДА

- Российско-украинский кризис
- Нехватка полупроводников
- Сокращение объема заказов Revoz
- Рост цен на материалы, энергоносители и услуги

Чистая прибыль

2

АД Пластик Группа



АО АД Пластик



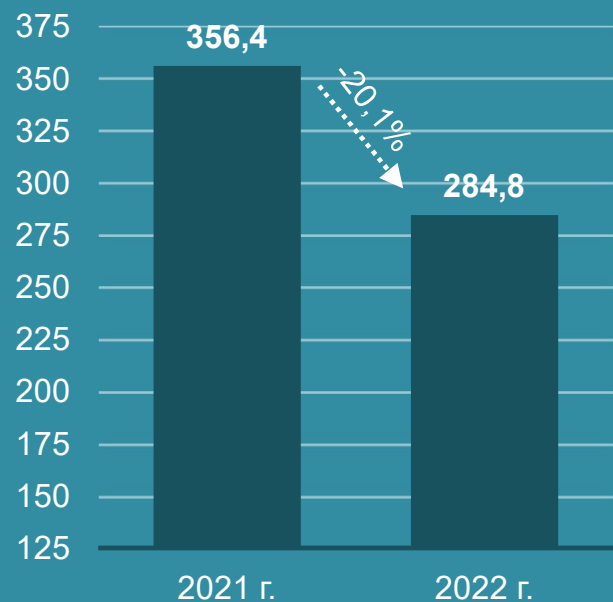
Влияние на чистую прибыль

- Более низкая EBITDA
- Корректировка стоимости РУ
- Положительные курсовые разницы
- Прибыль и дивиденд компании EAPS

Чистый финансовый долг

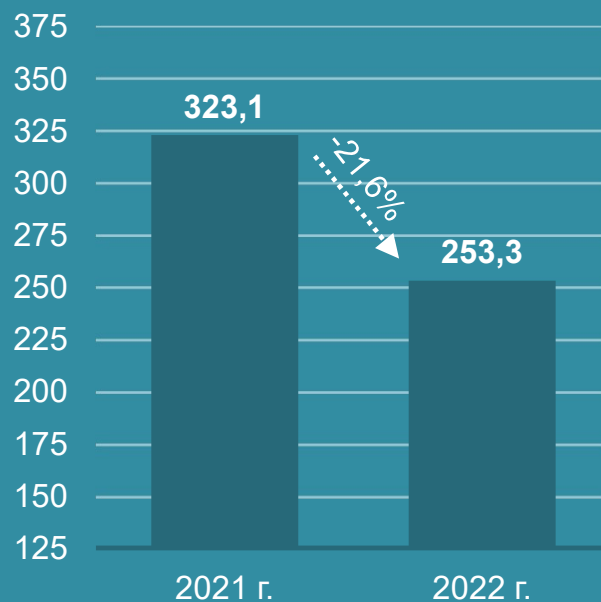
2

АД Пластик Группа



■ NFD

АО АД Пластик



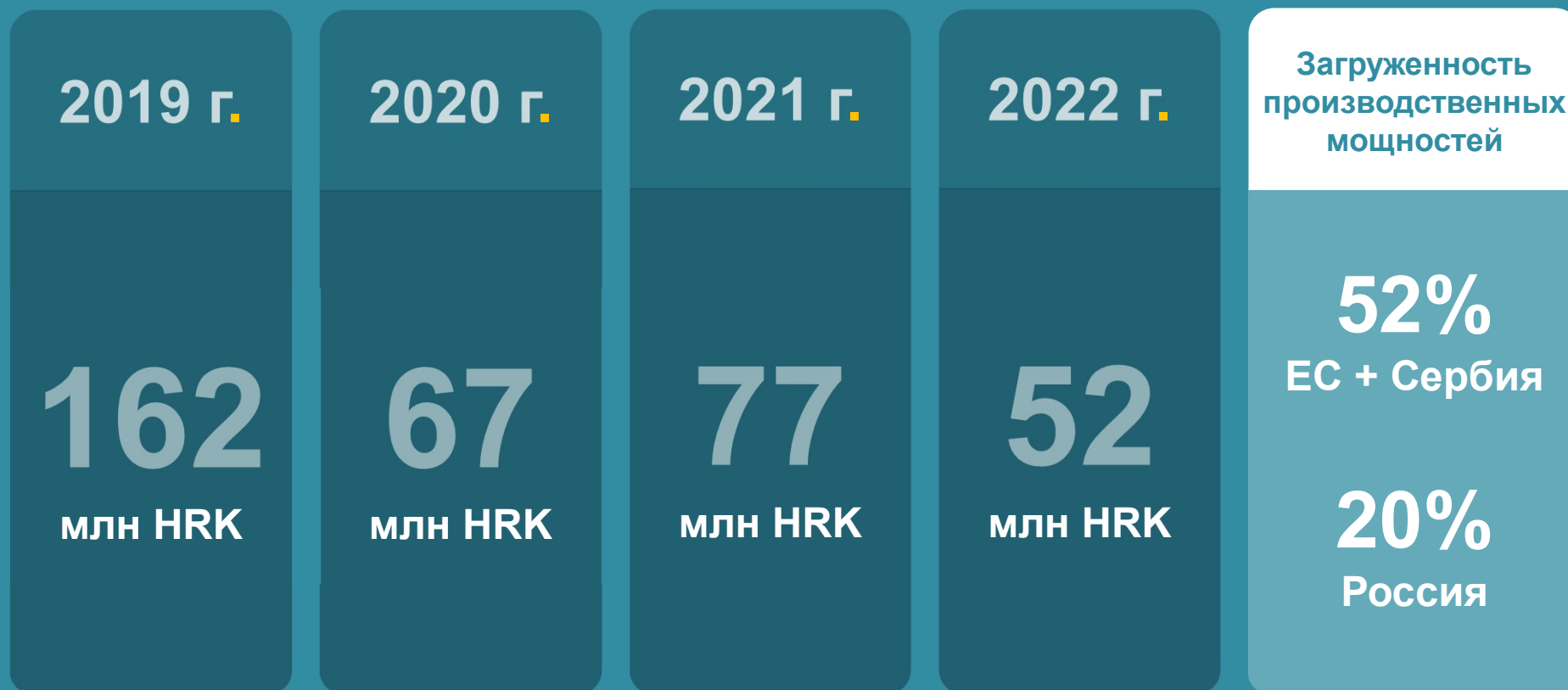
■ NFD

Влияние на долг

- Погашение кредитных обязательств
- Без (значительных) новых заимствований

Инвестиции

2



Аффилированная компания EAPS (JV)

2

Доходы 727,1 млн HRK +35,7%

EBITDA 116,0 млн HRK +105,4%

Маржа EBITDA 16,0%

Чистая прибыль 83,5 млн HRK +173,0%

Сарех 24,5 млн HRK

Деньги на счете 94,7 млн HRK

- Рост продаж моделей Dacia
- Высокий уровень загрузки производственных мощностей



3

**ОСНОВНЫЕ
ХАРАКТЕРИСТИКИ
И ФИНАНСОВЫЕ
РЕЗУЛЬТАТЫ
Q1 2023 г.**

Основные характеристики Q1 2023 г.

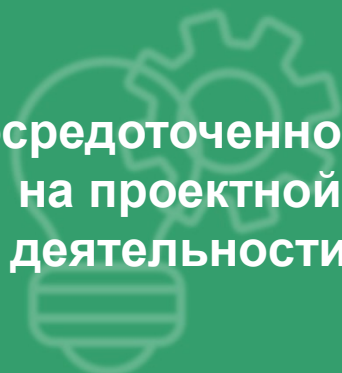
3



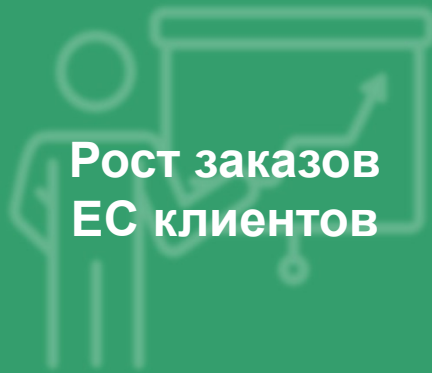
Влияние российско-украинского кризиса



Сосредоточенность на проектной деятельности



Рост заказов ЕС клиентов



Заключены новые сделки стоимостью 95,4 млн EUR



Рынок новых зарегистрированных автомобилей Q1 2023 г.

3

Европейский рынок

Количество новых
зарегистрированных автомобилей

2,7 млн

(+17,9%)

Российский рынок

Количество новых
зарегистрированных автомобилей

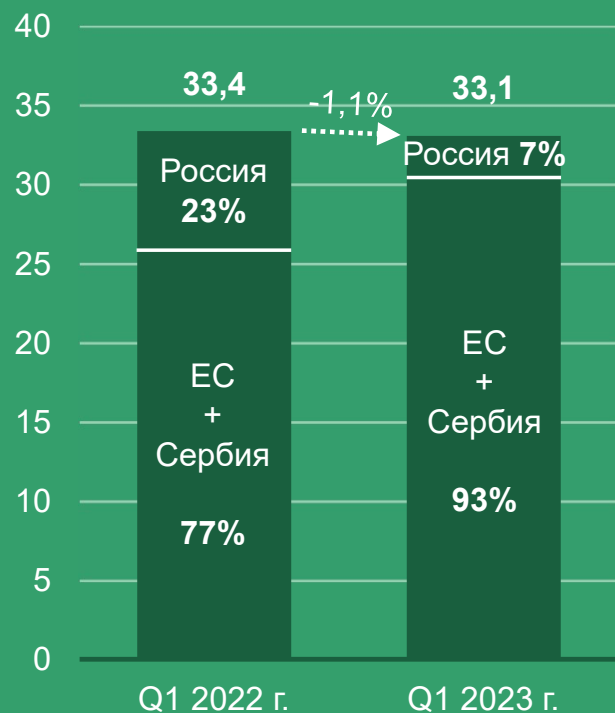
0,15 млн

(-44,7%)

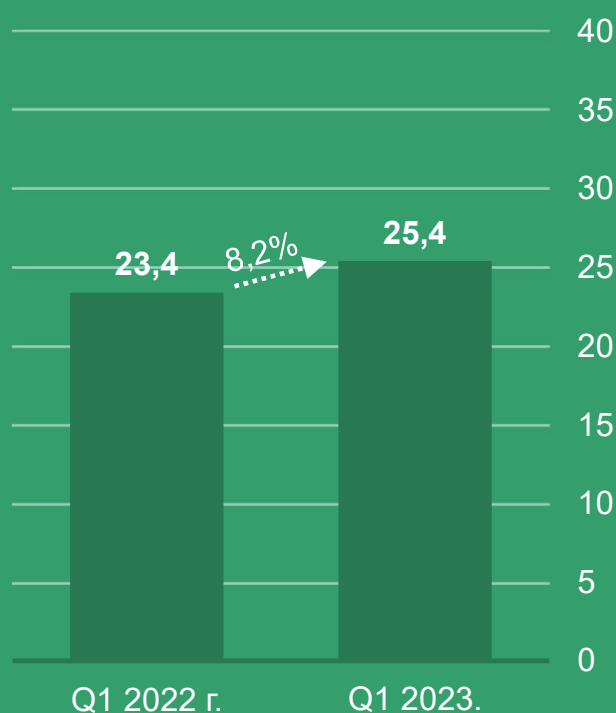
Операционные доходы (млн EUR)

3

АД Пластик Группа



АО АД Пластик



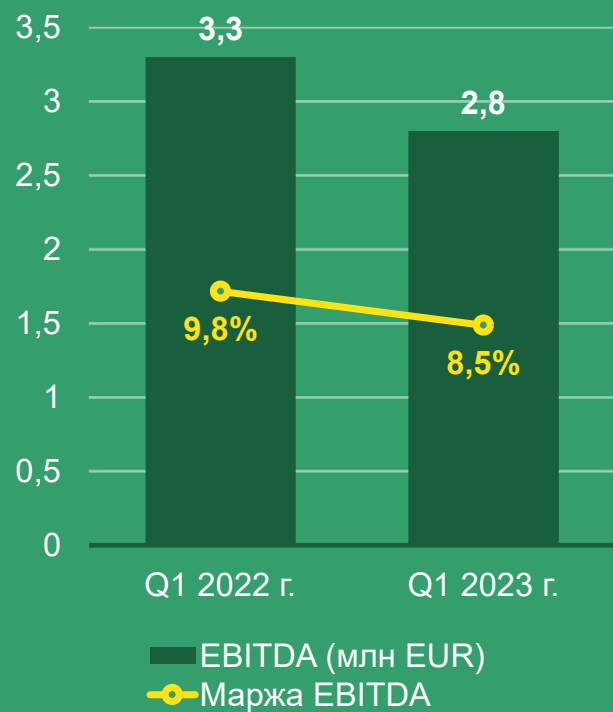
Влияние на доходы

- Российский рынок
- Рост заказов ЕС клиентов

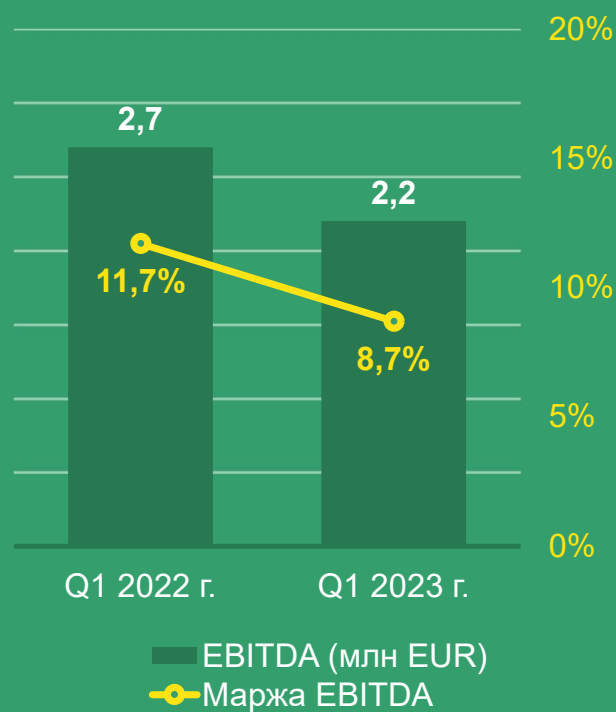
EBITDA

3

АД Пластик Группа



АО АД Пластик



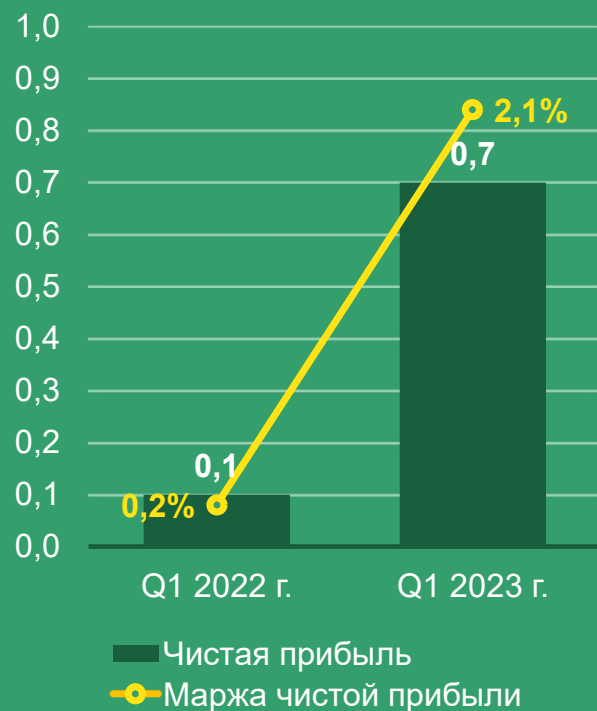
Влияние на EBITDA

- Российский рынок
- Рост продаж на ЕС рынке
- Ценовой эффект

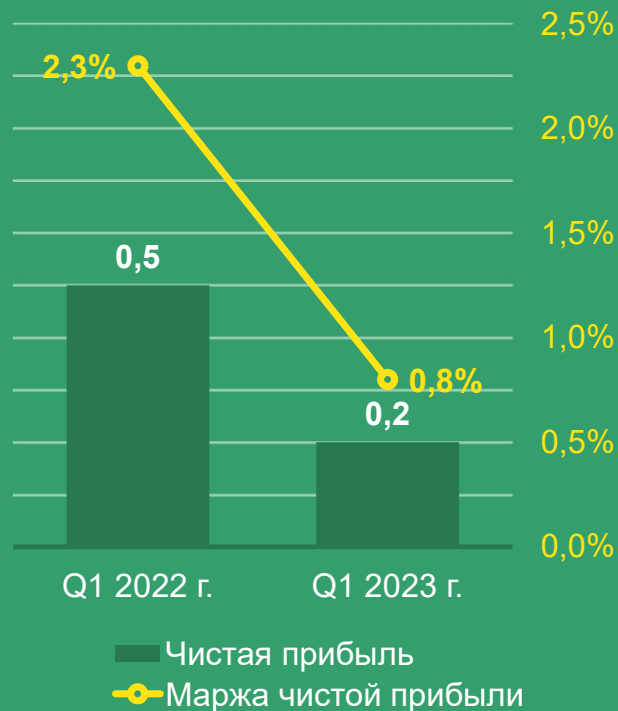
Чистая прибыль

3

АД Пластик Группа



АО АД Пластик



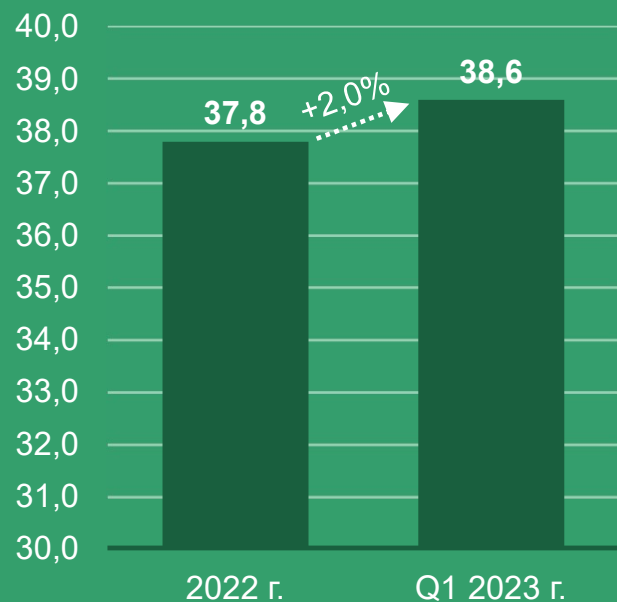
Влияние на чистую прибыль

- Эффекты от EBITDA
- Курсовые разницы
- Более высокая доля в прибыли EAPS

Чистый финансовый долг

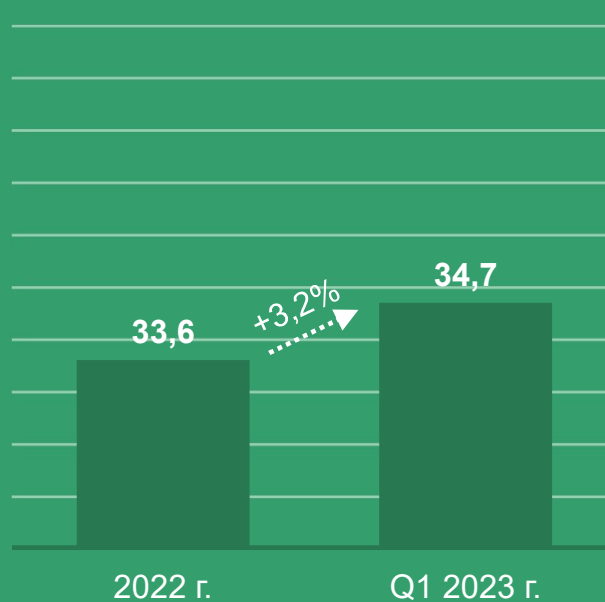
3

АД Пластик Группа



■ NFD

АО АД Пластик



■ NFD

Влияние на долг

- Финансирование новых проектов

Аффилированная компания EAPS (JV)

3

Доходы 25,6 млн EUR +24,0%

EBITDA 3,4млн EUR +15,3%

Маржа EBITDA 13,3%

Чистая прибыль 2,6 млн EUR +52,5%

Сарех 2,2 млн EUR

Деньги на счете 11,2 млн EUR

- Рост продаж моделей Dacia
- Высокий уровень загрузки производственных мощностей
- Высокая эффективность

4

ОЖИДАНИЯ

Ожидания

4

>10%

Среднегодовой рост доходов за три года

>10%

Средняя маржа EBITDA за три года

10 М€

Среднегодовые инвестиции за три года



ВОПРОСЫ И ОТВЕТЫ