

РЕЗУЛЬТАТЫ ЗА ПЕРВЫЕ 6 МЕСЯЦЕВ



2024

СОДЕРЖАНИЕ

- 1 ОСНОВНЫЕ ХАРАКТЕРИСТИКИ Н1 2024 г.
- 2 ФИНАНСОВЫЕ РЕЗУЛЬТАТЫ Н1 2024 г.
- 3 ОЖИДАНИЯ

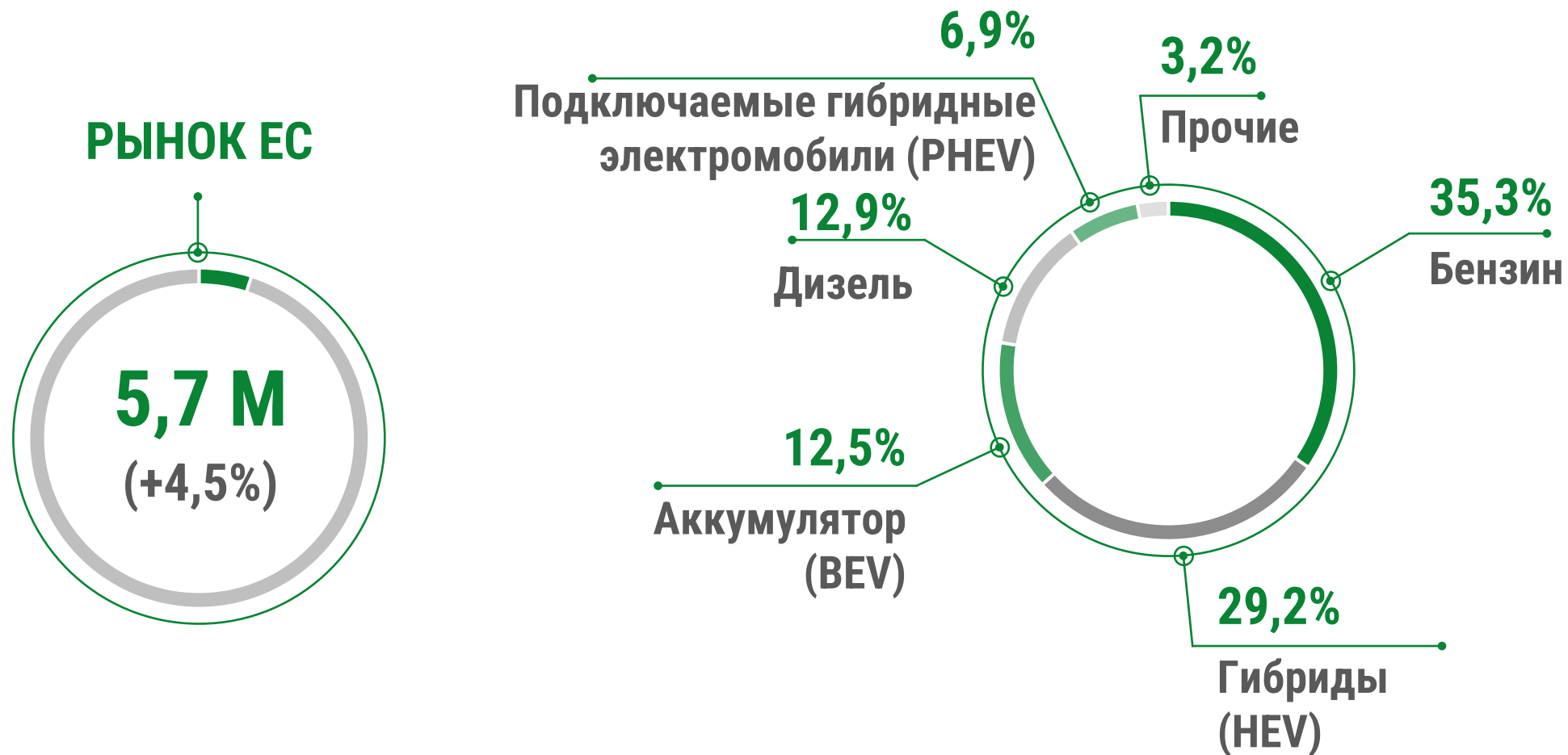
ОСНОВНЫЕ ХАРАКТЕРИСТИКИ Н1 2024 г.

1



РЫНОК НОВЫХ ЗАРЕГИСТРИРОВАННЫХ АВТОМОБИЛЕЙ

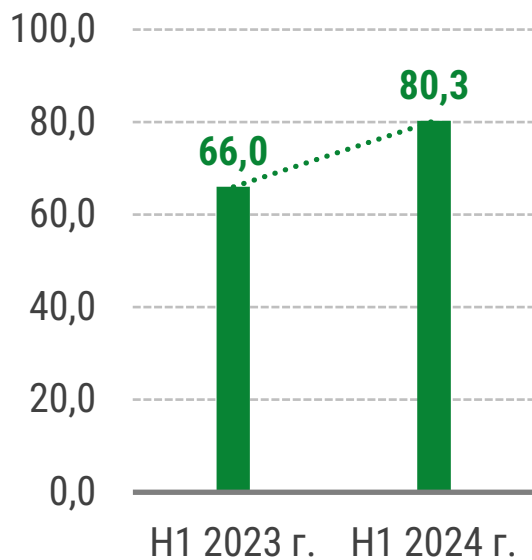
1



ОПЕРАЦИОННЫЕ ДОХОДЫ

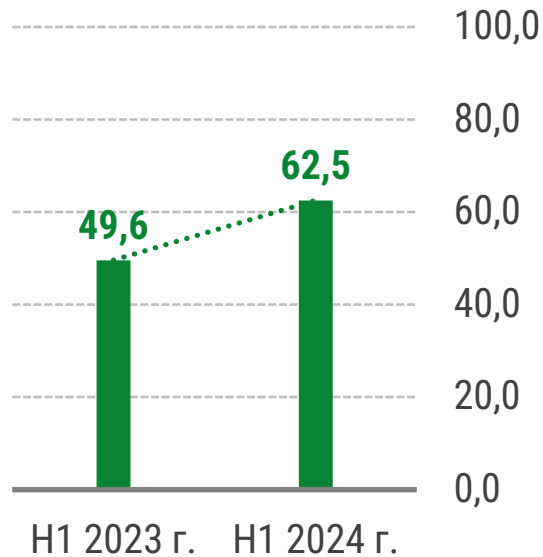
АД ПЛАСТИК ГРУППА

■ Доходы (М€)+21,6%




АО АД ПЛАСТИК

■ Доходы (М€)+26,1%



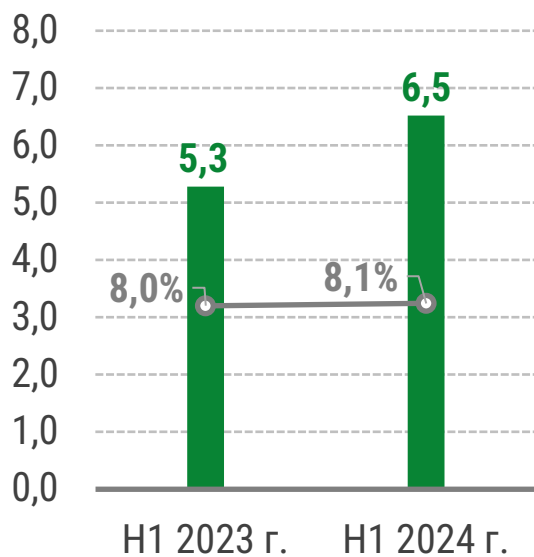
ВЛИЯНИЕ НА ДОХОДЫ

- ПРОДАЖА ОСНАСТКИ ПО НОВЫМ ПРОЕКТАМ
- РОСТ ЗАКАЗОВ КЛИЕНТОВ



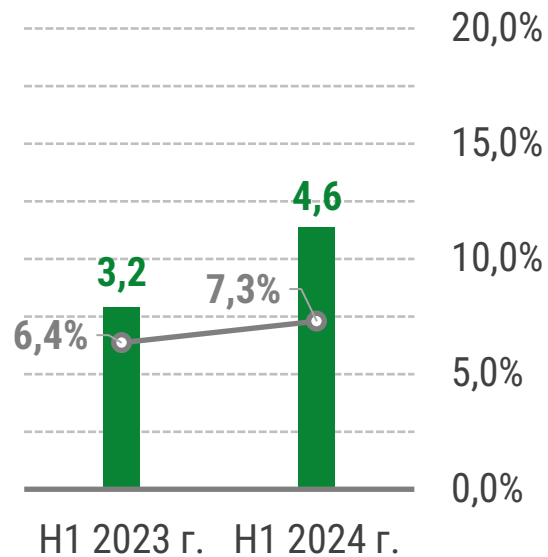
АД ПЛАСТИК ГРУППА

■ ЕБИТДА (М€)
○ Маржа ЕБИТДА



АО АД ПЛАСТИК

■ ЕБИТДА (М€)
○ Маржа ЕБИТДА



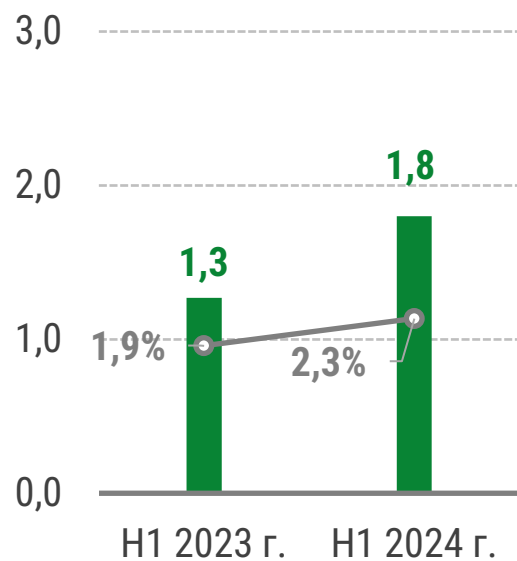
ВЛИЯНИЕ НА ЕБИТДА

- РОСТ ДОХОДОВ
- ЭФФЕКТ ОСНАСТКИ
- ИНДУСТРИАЛИЗАЦИЯ НОВЫХ ПРОЕКТОВ

ЧИСТАЯ ПРИБЫЛЬ

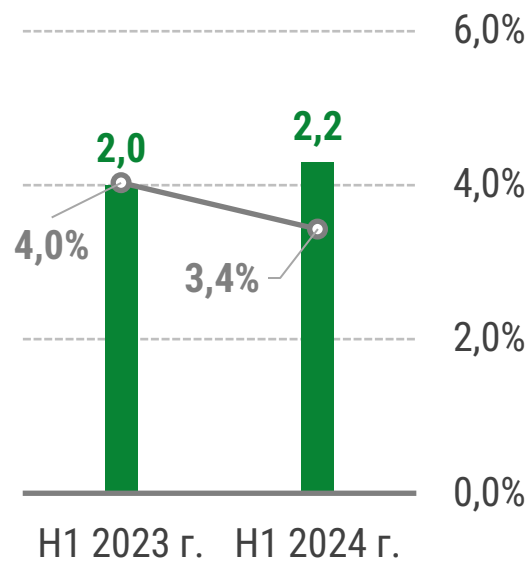
АД ПЛАСТИК ГРУППА

■ Чистая прибыль (М€)
○ Маржа чистой прибыли



АО АД ПЛАСТИК

■ Чистая прибыль (М€)
○ Маржа чистой прибыли



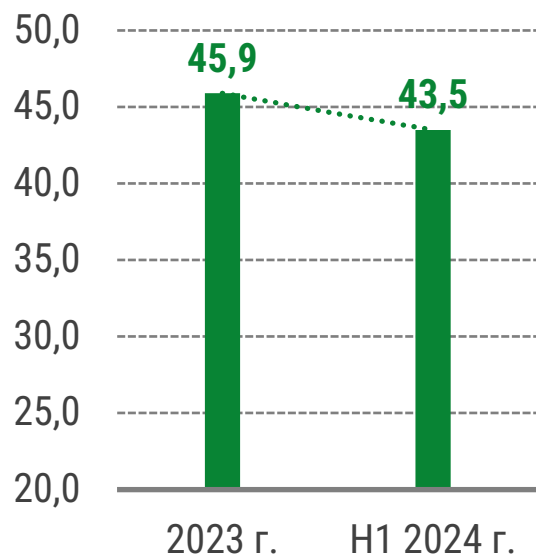
ВЛИЯНИЕ НА ЧИСТУЮ ПРИБЫЛЬ

- ЭФФЕКТЫ ОТ EBITDA
- ЭФФЕКТ КУРСОВЫХ РАЗНИЦ В ГРУППЕ
- ПРИБЫЛЬ И ДИВИДЕНД ОТ EAPS

ЧИСТЫЙ ФИНАНСОВЫЙ ДОЛГ

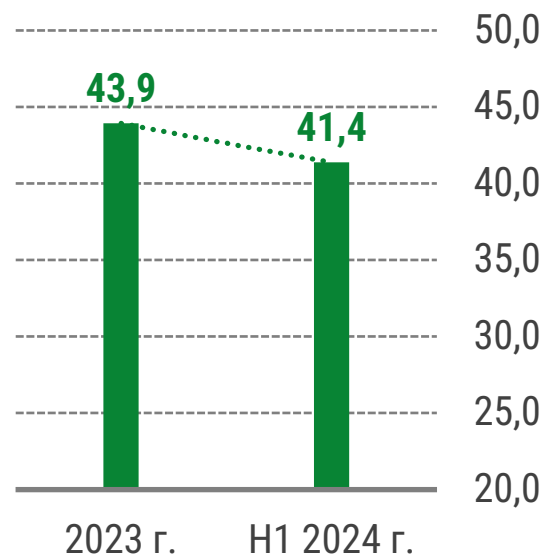
АД ПЛАСТИК ГРУППА

■ NFD (M€)-5,2%




АО АД ПЛАСТИК

■ NFD (M€)-5,8%



ВЛИЯНИЕ НА ДОЛГ

- ВЗИМАНИЕ ПЛАТЫ ЗА ОСНАСТКУ ПО НОВЫМ ПРОЕКТАМ
- ФИНАНСИРОВАНИЕ КОНКРЕТНЫХ ИНВЕСТИЦИЙ И УПАКОВКИ



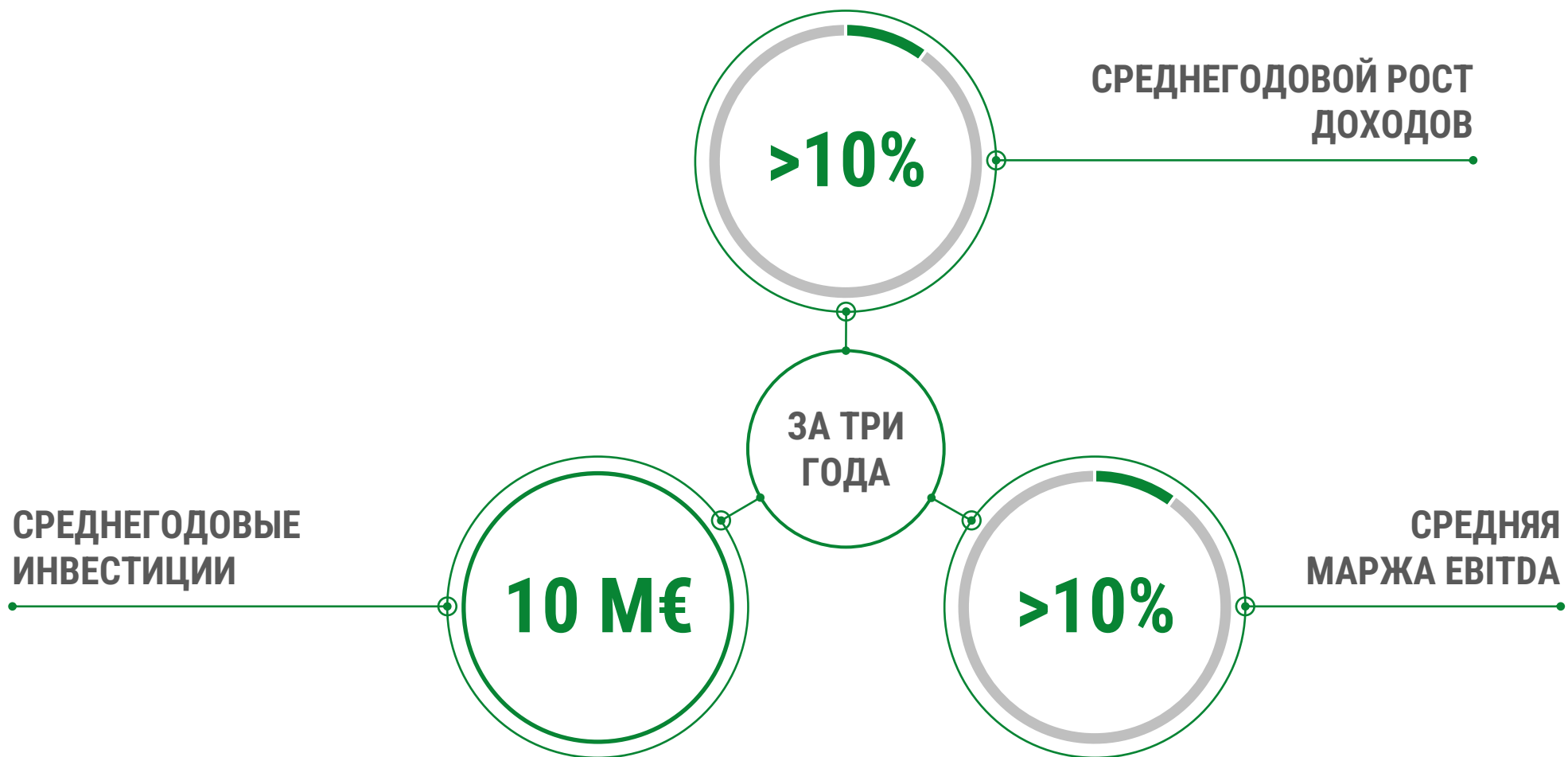
АФФИЛИРОВАННАЯ КОМПАНИЯ EAPS (JV)

2

ДОХОДЫ	56,7 М€
ЕВИТДА	5,2 М€
МАРЖА ЕВИТДА	9,2%
ЧИСТАЯ ПРИБЫЛЬ	2,9 М€
САРЕХ	3,6 М€
ДЕНЬГИ НА СЧЕТЕ	10,9 М€



- ЗАМЕНА МОДЕЛЕЙ АВТОМОБИЛЕЙ
- ЗАТРАТЫ НА ЗАПУСК ПРОИЗВОДСТВА
- ОЖИДАЕМЫЙ РОСТ ДОХОДОВ





ВОПРОСЫ И ОТВЕТЫ